



คู่มือแผน



การอพยพหนีไฟ FIRE EVACUATION

การปฏิบัติตนขณะเกิดเหตุไฟไหม้



โรงเรียนเซนต์ปีเตอร์ ธนบุรี

พ.ศ. 2566



งานป้องกันภัยพิบัติ ฝ่ายบริการ

คำนำ

คู่มืออพยพหนีไฟของโรงเรียนเซนต์ปีเตอร์ ธนบุรี ฉบับนี้เป็นส่วนหนึ่งของแผนหลักการป้องกันและระงับอัคคีภัยของกรมป้องกันและบรรเทาสาธารณภัย พ.ศ.2566 ซึ่งเป็นการรวบรวมกระบวนการปฏิบัติในการอพยพหนีไฟของบุคลากร / ครู / เจ้าหน้าที่ / นักเรียน ของโรงเรียนเซนต์ปีเตอร์ ธนบุรี กรณีเกิดเหตุอัคคีภัย หรือเมื่อเกิดภาวะวิกฤต จำเป็นต้องดำเนินการอพยพ เพื่อปกป้องชีวิตและทรัพย์สิน ซึ่งคู่มือดังกล่าวแสดงให้เห็นถึงขั้นตอนและวิธีการอพยพ ผู้รับผิดชอบในการอพยพ เส้นทางอพยพหนีไฟและจุดรวมพล ฯลฯ เปรียบเสมือนเป็นการวางแผนในการอพยพหนีไฟที่มีจุดเริ่มต้นและสิ้นสุดของกระบวนการเพื่อให้เป็นมาตรฐานเดียวกันอย่างเป็นระบบ

ในการนี้ หวังเป็นอย่างยิ่งว่าคู่มืออพยพหนีไฟของโรงเรียนเซนต์ปีเตอร์ ธนบุรี พ.ศ.2566 จะเป็นประโยชน์ต่อการจัดการอพยพที่มุ่งหวังความปลอดภัยในชีวิตของบุคลากร / ครู / เจ้าหน้าที่ / นักเรียน และทรัพย์สินของโรงเรียนเซนต์ปีเตอร์ ธนบุรี และเป็นประโยชน์ต่อผู้มาประสานงานกับทางโรงเรียนเพื่อให้เกิดความรู้ความเข้าใจถึงขั้นตอนและรายละเอียดของกระบวนการและวิธีการอพยพหนีไฟ เพื่อเตรียมความพร้อมในการป้องกันและระงับอัคคีภัยในเบื้องต้น กรณีเกิดอัคคีภัยขึ้นในโรงเรียนเซนต์ปีเตอร์ ธนบุรี

๒๘

นายชัชวาล โกมลประเสริฐ
ผู้ช่วยผู้อำนวยการฝ่ายบริการ



ผู้อำนวยการโรงเรียนเซนต์ปีเตอร์ธนบุรี / ผู้บัญชาการเหตุการณ์

สารบัญ

	หน้า
คำนิยามและแนวทางอพยพหนีไฟ	
1. แผนอพยพหนีไฟอาคาร นาวา	1
1.1 แผนอพยพหนีไฟอาคาร นาวา ชั้น 1	3
1.2 แผนอพยพหนีไฟอาคาร นาวา ชั้น 2	6
1.3 แผนอพยพหนีไฟอาคาร นาวา ชั้น 3	9
1.4 รูปภาพประกอบแผนอพยพหนีไฟอาคาร นาวา	12
2. แผนอพยพหนีไฟอาคาร ศิลา	14
2.1 แผนอพยพหนีไฟอาคารศิลา ชั้น 1	16
2.2 แผนอพยพหนีไฟอาคารศิลา ชั้น 2	18
2.3 แผนอพยพหนีไฟอาคารศิลา ชั้น 3	20
2.4 แผนอพยพหนีไฟอาคารศิลา ชั้น 4	22
2.5 แผนอพยพหนีไฟอาคารศิลา ชั้น 5	24
2.6 รูปภาพประกอบแผนอพยพหนีไฟอาคารศิลา	26
3. แผนอพยพหนีไฟอาคาร ตริเอกภาพ	27
3.1 รูปภาพประกอบแผนอพยพหนีไฟอาคารตริเอกภาพ	29
4. แผนอพยพหนีไฟอาคาร มานนา	30
4.1 รูปภาพประกอบแผนอพยพหนีไฟอาคารมานนา	32
5. ข้อควรปฏิบัติในการอพยพหนีไฟ	33

คำนิยาม

ผู้บัญชาการเหตุการณ์	หมายถึง	ผู้อำนวยการโรงเรียนเซนต์ปีเตอร์ ธนบุรี หรือ ผู้ที่ผู้อำนวยการโรงเรียนเซนต์ปีเตอร์ ธนบุรี มอบหมาย
จุดรวมพล	หมายถึง	พื้นที่ปลอดภัยที่กำหนดไว้เป็นจุดนัดพบ เพื่อไปสู่จุดรองรับการอพยพ
จุดรองรับการอพยพ	หมายถึง	พื้นที่ปลอดภัยที่กำหนดไว้สำหรับเป็นที่รองรับ การอพยพหนีภัย ซึ่งมีบริเวณกว้างขวาง เพื่อตรวจสอบยอดผู้อพยพ

แนวทางการอพยพหนีไฟ

เมื่อเกิดหรือคาดว่าจะเกิดเหตุเพลิงไหม้และจำเป็นต้องอพยพ ให้ฝ่ายบริการและฝ่ายกิจการนักเรียน เป็นหน่วยรับผิดชอบดำเนินการอพยพบุคลากรในหน่วยงานของตนและปฏิบัติตามแผนและ คู่มืออพยพหนีไฟ ของโรงเรียนเซนต์ปีเตอร์ ธนบุรี พ.ศ.2566 พร้อมทั้งดำเนินการตามหลักการอพยพหนีไฟ ดังนี้

- 1) เมื่อได้ยินเสียงสัญญาณเตือนภัยหรือไซเรนมือหมุนให้ผู้นำการอพยพนำอพยพเจ้าหน้าที่ไปตามเส้นทาง อพยพที่กำหนดไว้ในแผนอพยพหนีไฟไปยังจุดรองรับการอพยพ ณ สนามหญ้าข้างหญ้าข้างโรงอาหาร / ลานหน้าโบสถ์วัดธรรมมาสน์กัญญาเปโตร / ลานสนามกีฬาและลานจอดรถของโรงเรียนเซนต์ปีเตอร์ ธนบุรี ภายใน 20 นาที ซึ่งนักเรียนในบางระดับชั้นที่อยู่ตามห้องปฏิบัติการ อาจนัดพบกันที่จุดรวมพล เพื่อตรวจสอบผู้ที่ตกค้างอยู่ในอาคารก่อนเคลื่อนย้ายไปยังจุดรองรับการอพยพ
- 2) เมื่อไปถึง ณ จุดรองรับการอพยพให้ผู้ตรวจสอบยอดผู้อพยพตามที่ กำหนดไว้ในแผนอพยพหนีไฟทำการ ตรวจสอบยอดจำนวนเจ้าหน้าที่ตามบัญชีรายชื่อเจ้าหน้าที่ ที่ได้จัดทำไว้ หากไม่ครบถ้วนให้รายงานผู้ บัญชาการเหตุการณ์สั่งการให้ทีมดับเพลิงและค้นหาผู้ภัยเข้าทำการค้นหาผู้ที่อาจติดค้างอยู่ในพื้นที่เกิดเหตุ
- 3) หากค้นพบผู้ได้รับบาดเจ็บให้รายงานผู้บัญชาการเหตุการณ์ทันที พร้อมทั้งช่วยเหลือผู้บาดเจ็บ มายังจุดปฐมพยาบาล หากมีผู้ได้รับบาดเจ็บรุนแรงให้ส่งต่อไปยังโรงพยาบาลใกล้เคียง
- 4) ให้ฝ่ายที่รับผิดชอบกิจกรรมที่มีการจัดประชุม หรือมีนักเรียนทำกิจกรรมในขณะที่เกิดเพลิงไหม้เป็น หน่วยงานรับผิดชอบในการนำอพยพผู้เข้าร่วมประชุมหรือมีนักเรียนทำกิจกรรมไปยังจุดรองรับการอพยพ
- 5) เมื่อเพลิงสงบให้ผู้บัญชาการเหตุการณ์สั่งการให้เจ้าหน้าที่อพยพกลับ พร้อมทั้งให้ "ศูนย์นิรภัย" (ศูนย์อำนวยความสะดวกบรรเทาสาธารณภัย) ส่งมอบภารกิจให้ฝ่ายบริการอาคารสถานที่และฝ่ายที่เกี่ยวข้อง ดำเนินการ เช่น การสำรวจความเสียหาย การปรับปรุงและบูรณะพื้นที่ที่ได้รับผลกระทบ เป็นต้น

แผนการอพยพหนีไฟ
โรงเรียนเซนต์ปีเตอร์ ธนบุรี
อาคาร นาวา ชั้น 1

อาคาร / ชั้น	ห้องประกอบการ/ห้องเรียน
นาวาชั้น 1	- ห้องฝ่ายวิชาการอนุบาล
นาวาชั้น 1	- ห้องฝ่ายบริการ
นาวาชั้น 1	- ห้องเตรียมอนุบาล 1
นาวาชั้น 1	- ห้องเตรียมอนุบาล 2
นาวาชั้น 1	- ห้องอนุบาล 1/1
นาวาชั้น 1	- ห้องอนุบาล 1/2
นาวาชั้น 1	- ห้องอนุบาล 1/3
นาวาชั้น 1	- ห้องอนุบาล 1/4

แผนการอพยพหนีไฟ
โรงเรียนเซนต์ปีเตอร์ ธนบุรี
อาคาร นาวา ชั้น 2

อาคาร / ชั้น	ห้องประกอบการ/ห้องเรียน
นาวาชั้น 2	- ห้องอนุบาล 2/1
นาวาชั้น 2	- ห้องอนุบาล 2/2
นาวาชั้น 2	- ห้องอนุบาล 2/3
นาวาชั้น 2	- ห้องอนุบาล 2/4
นาวาชั้น 2	- ห้องอนุบาล 3/1
นาวาชั้น 2	- ห้องอนุบาล 3/2
นาวาชั้น 2	- ห้องอนุบาล 3/3
นาวาชั้น 2	- ห้องอนุบาล 3/4
นาวาชั้น 2	- ห้องประถมศึกษาปีที่ 1/1
นาวาชั้น 2	- ห้องประถมศึกษาปีที่ 1/2
นาวาชั้น 2	- ห้องประถมศึกษาปีที่ 1/3
นาวาชั้น 2	- ห้องพักครู Stem
นาวาชั้น 2	- ห้องพักครู ป.1-ป.3
นาวาชั้น 2	- ห้องพักครูสถาบันและครูต่างชาติ

แผนการอพยพหนีไฟ
โรงเรียนเซนต์ปีเตอร์ ธนบุรี
อาคาร นาวา ชั้น 3

อาคาร / ชั้น	ห้องประกอบการ/ห้องเรียน
นาวาชั้น 3	- ห้องประถมศึกษาปีที่ 1/4
นาวาชั้น 3	- ห้องประถมศึกษาปีที่ 1/5
นาวาชั้น 3	- ห้องประถมศึกษาปีที่ 2/1
นาวาชั้น 3	- ห้องประถมศึกษาปีที่ 2/2
นาวาชั้น 3	- ห้องประถมศึกษาปีที่ 2/3
นาวาชั้น 3	- ห้องประถมศึกษาปีที่ 2/4
นาวาชั้น 3	- ห้องประถมศึกษาปีที่ 2/5
นาวาชั้น 3	- ห้องประถมศึกษาปีที่ 3/1
นาวาชั้น 3	- ห้องประถมศึกษาปีที่ 3/2
นาวาชั้น 3	- ห้องประถมศึกษาปีที่ 3/3
นาวาชั้น 3	- ห้องประถมศึกษาปีที่ 3/4
นาวาชั้น 3	- ห้องประถมศึกษาปีที่ 3/5
นาวาชั้น 3	- ห้องคอมพิวเตอร์ 1
นาวาชั้น 3	- ห้องคอมพิวเตอร์ 2
นาวาชั้น 3	- ห้องนาฏศิลป์

แผนการอพยพหนีไฟ
โรงเรียนเซนต์ปีเตอร์ ธนบุรี
อาคารนาวา ชั้น 1

1. ผู้ทำหน้าที่นำการอพยพ

ชื่อ-สกุล	ตำแหน่ง/ ชั้น	หน้าที่	เบอร์โทรศัพท์
คุณครูสุพัตรา สุนทรานุสรณ์	หัวหน้าฝ่ายฯ	หัวหน้าทีมผู้นำการอพยพ	-
คุณครูวัฒนา ศรีวิภาสกุล	ครูประจำชั้น	ผู้นำการอพยพห้องเตรียมอนุบาล 1	-
คุณครูสุทัตตา นาคลอ	ครูประจำชั้น	ผู้นำการอพยพห้องเตรียมอนุบาล 2	-
คุณครูพรทิพา ชวางษ์	ครูประจำชั้น	ผู้นำการอพยพห้องอนุบาล 1/1	-
คุณครูสังวาลย์ พันธุ์ศรี	ครูประจำชั้น	ผู้นำการอพยพห้องอนุบาล 1/2	-
คุณครูสุวรรณี พันธุ์ผูก	ครูประจำชั้น	ผู้นำการอพยพห้องอนุบาล 1/3	-
คุณครูอารีญา ฅมยา	ครูประจำชั้น	ผู้นำการอพยพห้องอนุบาล 1/4	-

2. ผู้ตรวจสอบยอดผู้อพยพ

ชื่อ-สกุล	ตำแหน่ง	หน้าที่	เบอร์โทรศัพท์
คุณครูสุพัตรา สุนทรานุสรณ์	เจ้าหน้าที่	ผู้รวบรวมผลตรวจยอดผู้อพยพ	-
คุณครูวัฒนา ศรีวิภาสกุล	ครูประจำชั้น	ผู้ตรวจยอดผู้อพยพห้องเตรียมอนุบาล 1	-
คุณครูสุทัตตา นาคลอ	ครูประจำชั้น	ผู้ตรวจยอดผู้อพยพห้องเตรียมอนุบาล 2	-
คุณครูพรทิพา ชวางษ์	ครูประจำชั้น	ผู้ตรวจยอดผู้อพยพห้องอนุบาล 1/1	-
คุณครูสังวาลย์ พันธุ์ศรี	ครูประจำชั้น	ผู้ตรวจยอดผู้อพยพห้องอนุบาล 1/2	-
คุณครูสุวรรณี พันธุ์ผูก	ครูประจำชั้น	ผู้ตรวจยอดผู้อพยพห้องอนุบาล 1/3	-
คุณครูอารีญา ฅมยา	ครูประจำชั้น	ผู้ตรวจยอดผู้อพยพห้องอนุบาล 1/4	-

3. ผู้ทำหน้าที่ปฐมพยาบาล

ชื่อ-สกุล	ตำแหน่ง	หน้าที่	เบอร์โทรศัพท์
นางสาวกชพร ธนเดชะพรรณ	เจ้าหน้าที่	ผู้ปฐมพยาบาลคนที่ 1	-
นางสาวพริมรดา แซ่เอ็ง	เจ้าหน้าที่	ผู้ปฐมพยาบาลคนที่ 2	-
นางสาวศรีัญญา พูนแสง	เจ้าหน้าที่	ผู้ปฐมพยาบาลคนที่ 3	-


4. เส้นทางอพยพ

เส้นทาง อพยพ	รายละเอียดเส้นทางอพยพ
เส้นทางที่ 1	หากเกิดเหตุเพลิงไหม้ที่อาคาร นาวา ให้ใช้ทางออก ด้านหน้าอาคาร และตรงไปยังจุดรวมพลบริเวณลานหน้าโบสถ์วัดธรรมมาสน์ นักบุญเปโตร หรือใช้ทางออกด้านหลังอาคาร และเดินเลี้ยวขวาไปตามถนนไปยังจุดรวมพลบริเวณลานหน้าโบสถ์วัดธรรมมาสน์ นักบุญเปโตรหรือสนามหญ้าด้านข้างลานจอดรถโรงเรียนเซนต์ปีเตอร์ ธนบุรี
เส้นทางที่ 2	หากเกิดเหตุเพลิงไหม้ที่อาคาร นาวา ให้ใช้ทางออก ด้านหน้าอาคาร และตรงไปยังจุดรวมพลบริเวณลานสนามหญ้าข้างโรงอาหารอาคารมานา หรือใช้ทางออกด้านหลังอาคาร และเดินเลี้ยวซ้ายไปตามถนนไปยังจุดรวมพลบริเวณลานสนามหญ้าข้างโรงอาหารอาคารมานา
เส้นทางที่ 3	หากเกิดเหตุเพลิงไหม้ที่อาคาร ศิลา ให้ใช้ทางออก ด้านหน้าอาคาร และตรงไปยังจุดรวมพลบริเวณลานสนามหญ้า หรือใช้ทางออกด้านหลังอาคาร และเดินเลี้ยวขวาไปตามถนนไปยังจุดรวมพลบริเวณลานหน้าโบสถ์วัดธรรมมาสน์ นักบุญเปโตรหรือสนามหญ้าด้านข้างลานจอดรถโรงเรียนเซนต์ปีเตอร์ ธนบุรี

5. จุดรวมพลและจุดรองรับการอพยพ

จุด	สถานที่
จุดรวมพล	บริเวณลานหน้าโบสถ์วัดธรรมมาสน์ นักบุญเปโตร
จุดรองรับการอพยพ	บริเวณสนามหญ้าด้านข้างลานจอดรถโรงเรียนเซนต์ปีเตอร์ ธนบุรี บริเวณลานสนามหญ้าข้างโรงอาหารอาคารมานา หมายเหตุ : กรณีบุคลากรครู เจ้าหน้าที่ นักเรียน ไม่สามารถอพยพ ได้ทันหรือพลัดหลง ฯลฯ ให้รีบไปรายงานตัว ณ จุดรองรับการอพยพโดยเร็วที่สุด

6. รูปแบบการอพยพ และการปฏิบัติหน้าที่ ณ จุดรวมพล

รูปแบบการนำ อพยพ	รายละเอียด / กิจกรรม
ใช้ธงสีแดง  เป็นสัญลักษณ์ สำหรับการอพยพ	<ol style="list-style-type: none"> 1. ผู้นำการอพยพเดินชูธงเหนือศีรษะ ใช้วิธีเดินเร็ว (ห้ามวิ่งหรือเดินช้า) นำผู้อพยพตามเส้นทางที่กำหนดไปยังจุดนัดพบบริเวณลานหน้าโบสถ์วัดธรรมมาสน์ น้กบุญเปโตรหรือสนามหญ้าด้านข้างลานจอดรถโรงเรียนเซนต์ปีเตอร์ ธนบุรี 2. จุดติดตั้งธงที่ใช้ในการอพยพ <ul style="list-style-type: none"> - หน้าฝ่ายบริการ
2. การปฏิบัติหน้าที่ ณ จุดนัดพบ / จุดรวมพล	<ol style="list-style-type: none"> 1. ผู้ตรวจสอบยอดผู้อพยพทำหน้าที่ตรวจสอบแล้วรายงานยอดให้รวบรวมผลตรวจยอดผู้อพยพ / ผู้นำการอพยพเพื่อรายงาน ผู้บัญชาการเหตุการณ์ ทราบ 2. ผู้ทำหน้าที่ปฐมพยาบาลตรวจสอบผู้บาดเจ็บ หากมีผู้ได้รับบาดเจ็บหรือต้องการความช่วยเหลือ ให้แจ้งผู้นำการอพยพ / ช่วยผู้อำนวยการฝ่ายต่างๆทันที เพื่อจะได้แจ้งให้ผู้บัญชาการเหตุการณ์ ทราบต่อไป 3. ผู้นำการอพยพ / ช่วยผู้อำนวยการฝ่ายต่างๆ รายงานยอดผู้อพยพ ยอดผู้ได้รับบาดเจ็บหรือต้องการความช่วยเหลือ และสถานการณ์การอพยพให้ผู้บัญชาการเหตุการณ์ ทราบ

แผนการอพยพหนีไฟ
โรงเรียนเซนต์ปีเตอร์ ธนบุรี
อาคารนาวา ชั้น 2

1. ผู้ทำหน้าที่นำการอพยพ

ชื่อ-สกุล	ตำแหน่ง/ ชั้น	หน้าที่	เบอร์โทรศัพท์
คุณครูสุชิน คำแพร	ครูพิเศษ	หัวหน้าทีมผู้นำการอพยพ	-
คุณครูณฤวรรณ เพ็ชรรัตน์	ครูประจำชั้น	ผู้นำการอพยพห้องอนุบาล 2/1	-
คุณครูวารุณี เจนไพจิตร	ครูประจำชั้น	ผู้นำการอพยพห้องอนุบาล 2/2	-
คุณครูวารีย์ โกพิมาย	ครูประจำชั้น	ผู้นำการอพยพห้องอนุบาล 2/3	-
คุณครูณิชา ดาวเรือง	ครูประจำชั้น	ผู้นำการอพยพห้องอนุบาล 2/4	-
คุณครูอภิวรรณ แยมรุ่งโรจน์	ครูประจำชั้น	ผู้นำการอพยพห้องอนุบาล 3/1	-
คุณครูทัศนีย์ วรรณทวี	ครูประจำชั้น	ผู้นำการอพยพห้องอนุบาล 3/2	-
คุณครูสุปราณีสุขชู	ครูประจำชั้น	ผู้นำการอพยพห้องอนุบาล 3/3	-
คุณครูจิตตรา ปิ่นทอง	ครูประจำชั้น	ผู้นำการอพยพห้องอนุบาล 3/4	-
คุณครูมณี จินดาธนานันท์	ครูประจำชั้น	ผู้นำการอพยพห้องประถมศึกษาปีที่ 1/1	-
คุณครูอริญา ทินน้อย	ครูประจำชั้น	ผู้นำการอพยพห้องประถมศึกษาปีที่ 1/2	-
คุณครูวิรานีย์ ชุมทอง	ครูประจำชั้น	ผู้นำการอพยพห้องประถมศึกษาปีที่ 1/3	-

2. ผู้ตรวจสอบยอดผู้อพยพ

ชื่อ-สกุล	ตำแหน่ง	หน้าที่	เบอร์โทรศัพท์
คุณครูสุชิน คำแพร	เจ้าหน้าที่	ผู้รวบรวมผลตรวจยอดผู้อพยพ	-
คุณครูณฤวรรณ เพ็ชรรัตน์	ครูประจำชั้น	ผู้ตรวจยอดผู้อพยพห้องอนุบาล 2/1	-
คุณครูวารุณี เจนไพจิตร	ครูประจำชั้น	ผู้ตรวจยอดผู้อพยพห้องอนุบาล 2/2	-
คุณครูวารีย์ โกพิมาย	ครูประจำชั้น	ผู้ตรวจยอดผู้อพยพห้องอนุบาล 2/3	-
คุณครูณิชา ดาวเรือง	ครูประจำชั้น	ผู้ตรวจยอดผู้อพยพห้องอนุบาล 2/4	-
คุณครูอภิวรรณ แยมรุ่งโรจน์	ครูประจำชั้น	ผู้ตรวจยอดผู้อพยพห้องอนุบาล 3/1	-
คุณครูทัศนีย์ วรรณทวี	ครูประจำชั้น	ผู้ตรวจยอดผู้อพยพห้องอนุบาล 3/2	-
คุณครูสุปราณีสุขชู	ครูประจำชั้น	ผู้ตรวจยอดผู้อพยพห้องอนุบาล 3/3	-
คุณครูจิตตรา ปิ่นทอง	ครูประจำชั้น	ผู้ตรวจยอดผู้อพยพห้องอนุบาล 3/4	-
คุณครูมณี จินดาธนานันท์	ครูประจำชั้น	ผู้ตรวจยอดผู้อพยพห้องประถมศึกษาปีที่ 1/1	-
คุณครูอริญา ทินน้อย	ครูประจำชั้น	ผู้ตรวจยอดผู้อพยพห้องประถมศึกษาปีที่ 1/2	-
คุณครูวิรานีย์ ชุมทอง	ครูประจำชั้น	ผู้ตรวจยอดผู้อพยพห้องประถมศึกษาปีที่ 1/3	-

3. ผู้ทำหน้าที่ปฐมพยาบาล

ชื่อ-สกุล	ตำแหน่ง	หน้าที่	เบอร์โทรศัพท์
นางจินดารัตน์ ชมะโชติ	เจ้าหน้าที่	ผู้ปฐมพยาบาลคนที่ 1	-
นางสาวเสาวลักษณ์ วงศ์รุ่ง	เจ้าหน้าที่	ผู้ปฐมพยาบาลคนที่ 2	-
นางสาวสุชานันท์ ช่างโต	เจ้าหน้าที่	ผู้ปฐมพยาบาลคนที่ 3	-


4. เส้นทางอพยพ

เส้นทางอพยพ	รายละเอียดเส้นทางอพยพ
เส้นทางที่ 1	หากเกิดเหตุเพลิงไหม้ที่อาคาร นาวา ชั้น 2 ให้ใช้ทางลงบันไดด้านข้างของอาคารและใช้ทางออก ด้านหน้าอาคาร และตรงไปยังจุดรวมพลบริเวณลานหน้าโบสถ์วัดธรรมมาสน์ นักบุญเปโตร หรือใช้ทางลงบันไดด้านข้างของอาคารและใช้ทางออกด้านหลังอาคาร และเดินเลี้ยวขวาไปตามถนนไปยังจุดรวมพลบริเวณลานหน้าโบสถ์วัดธรรมมาสน์ นักบุญเปโตรหรือสนามหญ้าด้านข้างลานจอดรถโรงเรียนเซนต์ปีเตอร์ ธนบุรี
เส้นทางที่ 2	หากเกิดเหตุเพลิงไหม้ที่อาคาร นาวา ชั้น 2 ให้ใช้ทางลงบันไดด้านข้างของอาคารและใช้ทางออก ด้านหน้าอาคาร และตรงไปยังจุดรวมพลบริเวณลานสนามหญ้าข้างโรงอาหารอาคารมานา หรือใช้ทางลงบันไดด้านข้างของอาคารและใช้ทางออกด้านหลังอาคาร และเดินเลี้ยวซ้ายไปตามถนนไปยังจุดรวมพลบริเวณลานสนามหญ้าข้างโรงอาหารอาคารมานา
เส้นทางที่ 3	หากเกิดเหตุเพลิงไหม้ที่อาคาร ศิลา ให้ใช้ทางลงบันไดด้านข้างของอาคารและใช้ทางออก ด้านหน้าอาคาร และตรงไปยังจุดรวมพลบริเวณลานหน้าโบสถ์วัดธรรมมาสน์ นักบุญเปโตร หรือใช้ทางลงบันไดด้านข้างของอาคารและใช้ทางออกด้านหลังอาคาร และเดินเลี้ยวขวาไปตามถนนไปยังจุดรวมพลบริเวณลานหน้าโบสถ์วัดธรรมมาสน์ นักบุญเปโตรหรือสนามหญ้าด้านข้างลานจอดรถโรงเรียนเซนต์ปีเตอร์ ธนบุรี

5. จุดรวมพลและจุดรองรับการอพยพ

จุด	สถานที่
จุดรวมพล	บริเวณลานหน้าโบสถ์วัดธรรมมาสน์ นักบุญเปโตร
จุดรองรับการอพยพ	บริเวณลานสนามหญ้าข้างโรงอาหารอาคารมานา หมายเหตุ : กรณีบุคลากรครู เจ้าหน้าที่ นักเรียน ไม่สามารถอพยพ ได้ทันหรือพลัดหลง ฯลฯ ให้รีบไปรายงานตัว ณ จุดรองรับการอพยพโดยเร็วที่สุด

6. รูปแบบการอพยพ และการปฏิบัติหน้าที่ ณ จุดรวมพล

รูปแบบการนำอพยพ	รายละเอียด / กิจกรรม
ใช้ธงสีม่วง  เป็นสัญลักษณ์ สำหรับการอพยพ	<ol style="list-style-type: none"> 1. ผู้นำการอพยพเดินชูธงเหนือศีรษะ ใช้วิธีเดินเร็ว (ห้ามวิ่งหรือเดินช้า) นำผู้อพยพตามเส้นทางที่กำหนดไปยังจุดนัดพบบริเวณลานหน้าโบสถ์วัดธรรมมาสน์ นักบุญเปโตรหรือสนามหญ้าด้านข้างลานจอดรถโรงเรียนเซนต์ปีเตอร์ ธนบุรี 2. จุดติดตั้งธงที่ใช้ในการอพยพ <ul style="list-style-type: none"> - ช้างห้องพักครูต่างชาติ ช้างห้องน้ำครู
การปฏิบัติหน้าที่ ณ จุดนัดพบ / จุดรวมพล	<ol style="list-style-type: none"> 1. ผู้ตรวจสอบยอดผู้อพยพทำหน้าที่ตรวจสอบแล้วรายงานยอดให้รวบรวมผลตรวจยอดผู้อพยพ / ผู้นำการอพยพเพื่อรายงาน ผู้บัญชาการเหตุการณ์ ทราบ 2. ผู้ทำหน้าที่ปฐมพยาบาลตรวจสอบผู้บาดเจ็บ หากมีผู้ได้รับบาดเจ็บหรือต้องการความช่วยเหลือให้แจ้งผู้นำการอพยพ / ช่วยผู้อำนวยการฝ่ายต่างๆทันที เพื่อจะได้แจ้งให้ผู้บัญชาการเหตุการณ์ ทราบต่อไป 3. ผู้นำการอพยพ / ช่วยผู้อำนวยการฝ่ายต่างๆ รายงานยอดผู้อพยพ ยอดผู้ได้รับบาดเจ็บหรือต้องการความช่วยเหลือ และสถานการณ์การอพยพให้ผู้บัญชาการเหตุการณ์ ทราบ

แผนการอพยพหนีไฟ
โรงเรียนเซนต์ปีเตอร์ ธนบุรี
อาคารนาวา ชั้น 3

1. ผู้ทำหน้าที่นำการอพยพ

ชื่อ-สกุล	ตำแหน่ง/ ชั้น	หน้าที่	เบอร์โทรศัพท์
ครูสุรพงษ์ หงษ์คำ	ครูพิเศษ	หัวหน้าทีมผู้นำการอพยพ	-
คุณครูทัชชาภรณ์ ศุภวงศ์	ครูประจำชั้น	ผู้นำการอพยพห้องประถมศึกษาปีที่ 1/4	-
คุณครูกัลป์ยกร อ้วนอด	ครูประจำชั้น	ผู้นำการอพยพห้องประถมศึกษาปีที่ 1/5	-
คุณครูชุตติกาญจน์ แสงเถลิง	ครูประจำชั้น	ผู้นำการอพยพห้องประถมศึกษาปีที่ 2/1	-
คุณครูกานต์รวี อธิศรานุวัฒน์	ครูประจำชั้น	ผู้นำการอพยพห้องประถมศึกษาปีที่ 2/2	-
คุณครูศุภลักษณ์ บุญอ่วม	ครูประจำชั้น	ผู้นำการอพยพห้องประถมศึกษาปีที่ 2/3	-
คุณครูศศิประภา พลจันทร์	ครูประจำชั้น	ผู้นำการอพยพห้องประถมศึกษาปีที่ 2/4	-
คุณครูมัลลิกา วัฒนาสัจจา	ครูประจำชั้น	ผู้นำการอพยพห้องประถมศึกษาปีที่ 2/5	-
คุณครูวารุณี คุณะสันธิ์	ครูประจำชั้น	ผู้นำการอพยพห้องประถมศึกษาปีที่ 3/1	-
คุณครูสำลี ภาษี	ครูประจำชั้น	ผู้นำการอพยพห้องประถมศึกษาปีที่ 3/2	-
คุณครูชญาภา เอกแพทย์	ครูประจำชั้น	ผู้นำการอพยพห้องประถมศึกษาปีที่ 3/3	-
คุณครูยุพิศ จันทร์ทวี	ครูประจำชั้น	ผู้นำการอพยพห้องประถมศึกษาปีที่ 3/4	-
คุณครูพัชรี เอี่ยมประเสริฐ	ครูประจำชั้น	ผู้นำการอพยพห้องประถมศึกษาปีที่ 3/5	-
ครูผู้สอนในคาบเรียนนั้นๆ	ครูผู้สอน	ผู้นำการอพยพห้องคอมพิวเตอร์ 1	-
ครูผู้สอนในคาบเรียนนั้นๆ	ครูผู้สอน	ผู้นำการอพยพห้องคอมพิวเตอร์ 2	-
ครูผู้สอนในคาบเรียนนั้นๆ	ครูผู้สอน	ผู้นำการอพยพห้องนาฏศิลป์	-

2. ผู้ตรวจสอบยอดผู้อพยพ

ชื่อ-สกุล	ตำแหน่ง	หน้าที่	เบอร์โทรศัพท์
ครูสุรพงษ์ หงษ์คำ	ครูพิเศษ	ผู้รวบรวมผลตรวจยอดผู้อพยพ	-
คุณครูทัชชาภรณ์ ศุภวงศ์	ครูประจำชั้น	ผู้ตรวจยอดอพยพห้องประถมศึกษาปีที่ 1/4	-
คุณครูกัลป์ยกร อ้วนอด	ครูประจำชั้น	ผู้ตรวจยอดอพยพห้องประถมศึกษาปีที่ 1/5	-
คุณครูชุตติกาญจน์ แสงเถลิง	ครูประจำชั้น	ผู้ตรวจยอดอพยพห้องประถมศึกษาปีที่ 2/1	-
คุณครูกานต์รวี อธิศรานุวัฒน์	ครูประจำชั้น	ผู้ตรวจยอดอพยพห้องประถมศึกษาปีที่ 2/2	-
คุณครูศุภลักษณ์ บุญอ่วม	ครูประจำชั้น	ผู้ตรวจยอดอพยพห้องประถมศึกษาปีที่ 2/3	-
คุณครูศศิประภา พลจันทร์	ครูประจำชั้น	ผู้ตรวจยอดอพยพห้องประถมศึกษาปีที่ 2/4	-
คุณครูมัลลิกา วัฒนาสัจจา	ครูประจำชั้น	ผู้ตรวจยอดอพยพห้องประถมศึกษาปีที่ 2/5	-
คุณครูวารุณี คุณะสันธิ์	ครูประจำชั้น	ผู้ตรวจยอดอพยพห้องประถมศึกษาปีที่ 3/1	-
คุณครูสำลี ภาษี	ครูประจำชั้น	ผู้ตรวจยอดอพยพห้องประถมศึกษาปีที่ 3/2	-

ชื่อ-สกุล	ตำแหน่ง	หน้าที่	เบอร์โทรศัพท์
คุณครูชฎาภา เอกแพทย์	ครูประจำชั้น	ผู้ตรวจยอดอพยพห้องประถมศึกษาปีที่ 3/3	-
คุณครูยุพิศ จันทวี	ครูประจำชั้น	ผู้ตรวจยอดอพยพห้องประถมศึกษาปีที่ 3/4	-
คุณครูพัชรี เอี่ยมประเสริฐ	ครูประจำชั้น	ผู้ตรวจยอดอพยพห้องประถมศึกษาปีที่ 3/5	-

3. ผู้ทำหน้าที่ปฐมพยาบาล

ชื่อ-สกุล	ตำแหน่ง	หน้าที่	เบอร์โทรศัพท์
ครูดวงใจ เกษานนท์	ครูพิเศษ	ผู้ปฐมพยาบาลคนที่ 1	-
ครูภาษินี รัตนะรัต	ครูพิเศษ	ผู้ปฐมพยาบาลคนที่ 2	-


4. เส้นทางอพยพ

เส้นทางอพยพ	รายละเอียดเส้นทางอพยพ
เส้นทางที่ 1	หากเกิดเหตุเพลิงไหม้ที่อาคาร นาวา ชั้น 3 ให้ใช้ทางลงบันไดด้านข้างของอาคารและใช้ทางออก ด้านหน้าอาคาร และตรงไปยังจุดรวมพลบริเวณลานหน้าโบสถ์วัดธรรมมาสน์ นักบุญเปโตร หรือใช้ทางลงบันไดด้านข้างของอาคารและใช้ทางออกด้านหลังอาคาร และเดินเลี้ยวขวาไปตามถนนไปยังจุดรวมพลบริเวณลานหน้าโบสถ์วัดธรรมมาสน์ นักบุญเปโตรหรือสนามหญ้าด้านข้างลานจอดรถโรงเรียนเซนต์ปีเตอร์ ธนบุรี
เส้นทางที่ 2	หากเกิดเหตุเพลิงไหม้ที่อาคาร นาวา ชั้น 3 ให้ใช้ทางลงบันไดด้านข้างของอาคารและใช้ทางออก ด้านหน้าอาคาร และตรงไปยังจุดรวมพลบริเวณลานสนามหญ้าข้างโรงอาหารอาคารมานา หรือใช้ทางลงบันไดด้านข้างของอาคารและใช้ทางออกด้านหลังอาคาร และเดินเลี้ยวซ้ายไปตามถนนไปยังจุดรวมพลบริเวณลานสนามหญ้าข้างโรงอาหารอาคารมานา
เส้นทางที่ 3	หากเกิดเหตุเพลิงไหม้ที่อาคาร ศิลา ให้ใช้ทางลงบันไดด้านข้างของอาคารและใช้ทางออก ด้านหน้าอาคาร และตรงไปยังจุดรวมพลบริเวณลานหน้าโบสถ์วัดธรรมมาสน์ นักบุญเปโตร หรือใช้ทางลงบันไดด้านข้างของอาคารและใช้ทางออกด้านหลังอาคาร และเดินเลี้ยวขวาไปตามถนนไปยังจุดรวมพลบริเวณลานหน้าโบสถ์วัดธรรมมาสน์ นักบุญเปโตรหรือสนามหญ้าด้านข้างลานจอดรถโรงเรียนเซนต์ปีเตอร์ ธนบุรี

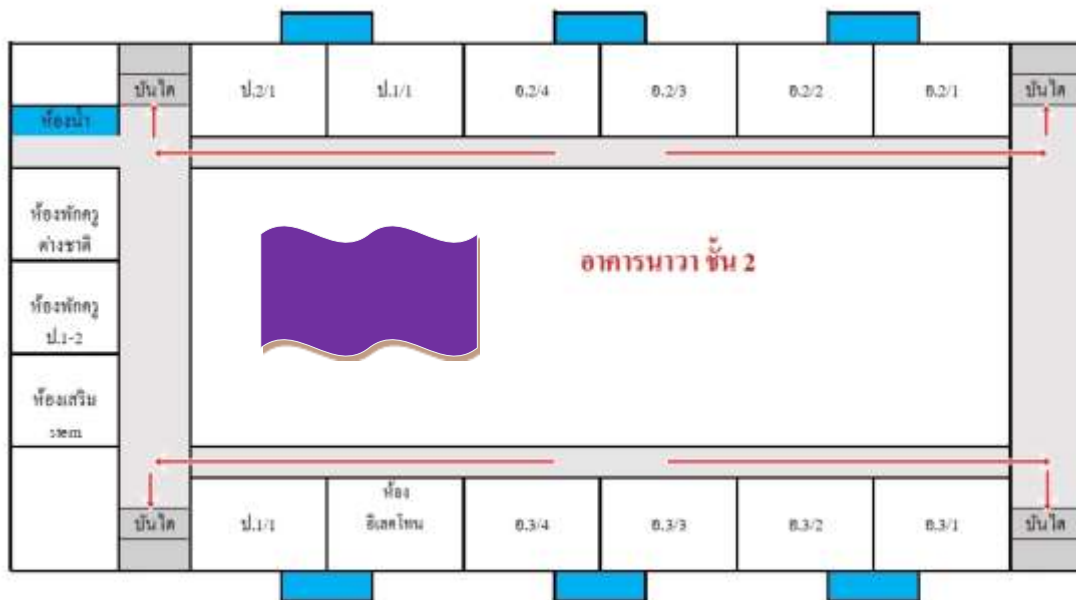
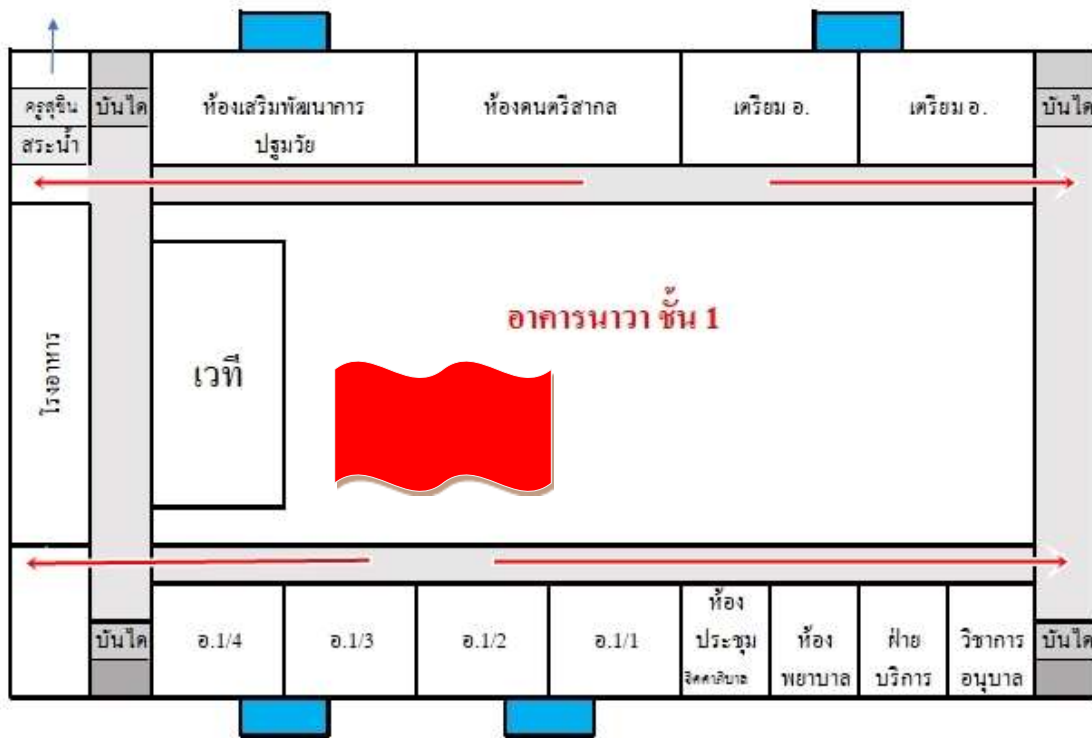
5. จุดรวมพลและจุดรองรับการอพยพ

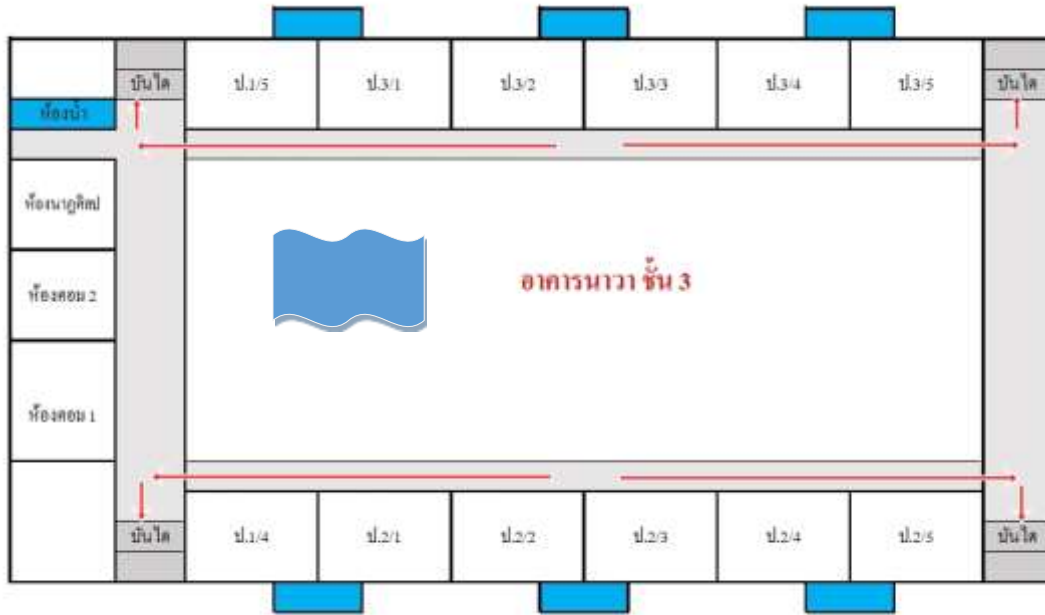
จุด	สถานที่
จุดรวมพล	บริเวณลานหน้าโบสถ์วัดธรรมมาสน์ นักบุญเปโตร
จุดรองรับการอพยพ	บริเวณลานสนามหญ้าข้างโรงอาหารอาคารมานา หมายเหตุ : กรณีบุคลากรครู เจ้าหน้าที่ นักเรียน ไม่สามารถอพยพ ได้ทันหรือพลัดหลง ฯลฯ ให้รีบไปรายงานตัว ณ จุดรองรับการอพยพโดยเร็วที่สุด

6. รูปแบบการอพยพ และการปฏิบัติหน้าที่ ณ จุดรวมพล

รูปแบบการนำอพยพ	รายละเอียด / กิจกรรม
ใช้ธงสีฟ้า  เป็นสัญลักษณ์สำหรับการอพยพ	<ol style="list-style-type: none"> 1. ผู้นำการอพยพเดินชูธงเหนือศีรษะ ใช้วิธีเดินเร็ว (ห้ามวิ่งหรือเดินช้า) นำผู้อพยพตามเส้นทางที่กำหนดไปยังจุดนัดพบบริเวณลานหน้าโบสถ์วัดธรรมมาสน์ นักบุญเปโตรหรือสนามหญ้า ด้านข้างลานจอดรถโรงเรียนเซนต์ปีเตอร์ ธนบุรี 2. จุดติดตั้งธงที่ใช้ในการอพยพ <ul style="list-style-type: none"> - ช้างห้องนาฏศิลป์ ช้างห้องน้ำครู
2. การปฏิบัติหน้าที่ ณ จุดนัดพบ/จุดรวมพล	<ol style="list-style-type: none"> 1. ผู้ตรวจสอบยอดผู้อพยพทำหน้าที่ตรวจสอบแล้วรายงานยอดให้รวบรวมผลตรวจสอบยอดผู้อพยพ / ผู้นำการอพยพเพื่อรายงาน ผู้บัญชาการเหตุการณ์ ทราบ 2. ผู้ทำหน้าที่ปฐมพยาบาลตรวจสอบผู้บาดเจ็บ หากมีผู้ได้รับบาดเจ็บหรือต้องการความช่วยเหลือให้แจ้งผู้นำการอพยพ / ช่วยผู้อำนวยการฝ่ายต่างๆทันที เพื่อจะได้แจ้งให้ผู้บัญชาการเหตุการณ์ทราบต่อไป 3. ผู้นำการอพยพ / ช่วยผู้อำนวยการฝ่ายต่างๆ รายงานยอดผู้อพยพ ยอดผู้ได้รับบาดเจ็บหรือต้องการความช่วยเหลือ และสถานการณ์การอพยพให้ผู้บัญชาการเหตุการณ์ ทราบ

รูปภาพประกอบแผนอพยพหนีไฟอาคาร นาวา





แผนการอพยพหนีไฟ
โรงเรียนเซนต์ปีเตอร์ ธนบุรี

อาคาร ศิลา ชั้น 1

อาคาร / ชั้น	ห้องประกอบการ/ห้องเรียน
ศิลา ชั้น 1	- ห้องฝ่ายปกครอง
ศิลา ชั้น 1	- ห้องฝ่ายกิจการนักเรียน
ศิลา ชั้น 1	- ห้องสหการ
ศิลา ชั้น 1	- ห้องพักครู
ศิลา ชั้น 1	- ห้องสมุด

แผนการอพยพหนีไฟ
โรงเรียนเซนต์ปีเตอร์ ธนบุรี

อาคาร ศิลา ชั้น 2

อาคาร / ชั้น	ห้องประกอบการ/ห้องเรียน
ศิลา ชั้น 2	- ห้องประถมศึกษาปีที่ 4/1
ศิลา ชั้น 2	- ห้องประถมศึกษาปีที่ 4/2
ศิลา ชั้น 2	- ห้องประถมศึกษาปีที่ 4/3
ศิลา ชั้น 2	- ห้องประถมศึกษาปีที่ 4/4
ศิลา ชั้น 2	- ห้องประถมศึกษาปีที่ 4/5
ศิลา ชั้น 2	- ห้องประถมศึกษาปีที่ 5/1
ศิลา ชั้น 2	- ห้องประถมศึกษาปีที่ 5/2
ศิลา ชั้น 2	- ห้องประถมศึกษาปีที่ 5/3
ศิลา ชั้น 2	- ห้องประถมศึกษาปีที่ 5/4

แผนการอพยพหนีไฟ
โรงเรียนเซนต์ปีเตอร์ ธนบุรี

อาคาร ศิลา ชั้น 3

อาคาร / ชั้น	ห้องประกอบการ/ห้องเรียน
ศิลา ชั้น 3	- ห้องประถมศึกษาปีที่ 5/5
ศิลา ชั้น 3	- ห้องประถมศึกษาปีที่ 6/1
ศิลา ชั้น 3	- ห้องประถมศึกษาปีที่ 6/2
ศิลา ชั้น 3	- ห้องประถมศึกษาปีที่ 6/3
ศิลา ชั้น 3	- ห้องประถมศึกษาปีที่ 6/4
ศิลา ชั้น 3	- ห้องประถมศึกษาปีที่ 6/5

อาคาร / ชั้น	ห้องประกอบการ/ห้องเรียน
ศิลา ชั้น 3	- ห้องมัธยมศึกษาปีที่ 1/1
ศิลา ชั้น 3	- ห้องมัธยมศึกษาปีที่ 1/2
ศิลา ชั้น 3	- ห้องมัธยมศึกษาปีที่ 1/3

แผนการอพยพหนีไฟ
โรงเรียนเซนต์ปีเตอร์ ธนบุรี
อาคาร ศิลา ชั้น 4

อาคาร / ชั้น	ห้องประกอบการ/ห้องเรียน
ศิลา ชั้น 4	- ห้องมัธยมศึกษาปีที่ 2/1
ศิลา ชั้น 4	- ห้องมัธยมศึกษาปีที่ 2/2
ศิลา ชั้น 4	- ห้องมัธยมศึกษาปีที่ 2/3
ศิลา ชั้น 4	- ห้องมัธยมศึกษาปีที่ 3/1
ศิลา ชั้น 4	- ห้องมัธยมศึกษาปีที่ 3/2
ศิลา ชั้น 4	- ห้องมัธยมศึกษาปีที่ 3/3
ศิลา ชั้น 4	- ห้องมัธยมศึกษาปีที่ 4/1
ศิลา ชั้น 4	- ห้องมัธยมศึกษาปีที่ 4/2
ศิลา ชั้น 4	- ห้องมัธยมศึกษาปีที่ 4/3

แผนการอพยพหนีไฟ
โรงเรียนเซนต์ปีเตอร์ ธนบุรี
อาคาร ศิลา ชั้น 5

อาคาร / ชั้น	ห้องประกอบการ/ห้องเรียน
ศิลา ชั้น 5	- ห้องมัธยมศึกษาปีที่ 5/1
ศิลา ชั้น 5	- ห้องมัธยมศึกษาปีที่ 5/2
ศิลา ชั้น 5	- ห้องมัธยมศึกษาปีที่ 6/1
ศิลา ชั้น 5	- ห้องมัธยมศึกษาปีที่ 6/2
ศิลา ชั้น 5	- ห้องห้องพักครู
ศิลา ชั้น 5	- ห้องห้องคอมพิวเตอร์
ศิลา ชั้น 5	- ห้องห้องฟิสิกส์
ศิลา ชั้น 5	- ห้องเคมี

แผนการอพยพหนีไฟ
โรงเรียนเซนต์ปีเตอร์ ธนบุรี
อาคารศิลา ชั้น 1

1. ผู้ทำหน้าที่นำการอพยพ

ชื่อ-สกุล	ตำแหน่ง/ ชั้น	หน้าที่	เบอร์โทรศัพท์
คุณครูเกษมพันธ์ ปริดาภมกลเลิศ	หัวหน้าฝ่ายฯ	ผู้นำการอพยพ	-
คุณครูวันเฉลิม วัฒนทัฬ	ครูพิเศษ	ผู้นำการอพยพ 1	-

2. ผู้ตรวจสอบยอดผู้อพยพ

ชื่อ-สกุล	ตำแหน่ง	หน้าที่	
คุณครูเกษมพันธ์ ปริดาภมกลเลิศ	หัวหน้าฝ่ายฯ	ผู้รวบรวมผลตรวจยอดผู้อพยพ	-
คุณครูวันเฉลิม วัฒนทัฬ	ครูพิเศษ	ผู้ตรวจยอดผู้อพยพสำรองคนที่ 1	-

3. ผู้ทำหน้าที่ปฐมพยาบาล

ชื่อ-สกุล	ตำแหน่ง	หน้าที่	
เจ้าหน้าที่นันทญา นาคตระกูล	เจ้าหน้าที่	ผู้ปฐมพยาบาลคนที่ 1	-
เจ้าหน้าที่จุฑาทิพย์ กิจสวัสดิ์	เจ้าหน้าที่	ผู้ปฐมพยาบาลคนที่ 2	-


4. เส้นทางอพยพ

เส้นทางอพยพ	รายละเอียดเส้นทางอพยพ
เส้นทางที่ 1	หากเกิดเหตุเพลิงไหม้ที่อาคาร นาวา ให้ใช้ทางออก อาคารโรงอาหาร(อาคารมานนา) และตรงไปยังจุดรวมพลบริเวณลานสนามหญ้า หรือสนามกีฬาด้านหลังอาคารมานนา
เส้นทางที่ 2	หากเกิดเหตุเพลิงไหม้ที่อาคารศิลา ให้ใช้ทางออก อาคารโรงอาหาร(อาคารมานนา) และตรงไปยังจุดรวมพลบริเวณลานสนามหญ้า หรือเดินเลีย่วซ้ายไปตามถนนเพื่อไปยังจุดรวมพลบริเวณลานบริเวณลานจอดรถโรงเรียนเซนต์ปีเตอร์ ธนบุรี
เส้นทางที่ 3	หากเกิดเหตุเพลิงไหม้ที่อาคารมานนา ให้ใช้ทางออกด้านหน้าอาคาร ผ่านสนามกีฬา ข้ามถนนเพื่อไปยังจุดรวมพลบริเวณลานบริเวณลานจอดรถโรงเรียนเซนต์ปีเตอร์ ธนบุรี หรือออกทางด้านหลังอาคาร เดินเลีย่วขวาไปตามถนนเพื่อไปยังจุดรวมพลบริเวณลานบริเวณลานจอดรถโรงเรียนเซนต์ปีเตอร์ ธนบุรี

5. จุดรวมพลและจุดรองรับการอพยพ

จุด	สถานที่
จุดรวมพล	บริเวณลานสนามหญ้าข้างโรงอาหารอาคารมานนา
จุดรองรับการอพยพ	บริเวณลานสนามกีฬาข้างโรงอาหารอาคารมานนา บริเวณลานจอดรถโรงเรียนเซนต์ปีเตอร์ ธนบุรี หมายเหตุ : กรณีบุคลากรครู เจ้าหน้าที่ นักเรียน ไม่สามารถอพยพ ได้ทันหรือพลัดหลง ฯลฯ ให้รีบไปรายงานตัว ณ จุดรองรับการอพยพโดยเร็วที่สุด

6. รูปแบบการอพยพ และการปฏิบัติหน้าที่ ณ จุดรวมพล

รูปแบบการนำอพยพ	รายละเอียด / กิจกรรม
ใช้ธงสีฟ้า  เป็นสัญลักษณ์สำหรับการอพยพ	<ol style="list-style-type: none"> 1. ผู้นำการอพยพเดินชูธงเหนือศรีษะ ใช้วิธีเดินเร็ว (ห้ามวิ่งหรือเดินช้า) นำผู้อพยพตามเส้นทางที่กำหนดไปยังจุดนัดพบบริเวณสนามหญ้าข้างโรงอาหารอาคาร มานนา 2. จุดติดตั้งธงที่ใช้ในการอพยพ <ul style="list-style-type: none"> - ข้างบันไดทางขึ้น - ทางลงอาคาร
2. การปฏิบัติหน้าที่ ณ จุดนัดพบ/จุดรวมพล	<ol style="list-style-type: none"> 1. ผู้ตรวจสอบยอดผู้อพยพทำหน้าที่ตรวจสอบแล้วรายงานยอดให้รวบรวมผลตรวจยอดผู้อพยพ / ผู้นำการอพยพเพื่อรายงาน ผู้บัญชาการเหตุการณ์ ทราบ 2. ผู้ทำหน้าที่ปฐมพยาบาลตรวจสอบผู้บาดเจ็บ หากมีผู้ได้รับบาดเจ็บหรือต้องการความช่วยเหลือให้แจ้งผู้นำการอพยพ / ช่วยผู้อำนวยการฝ่ายต่างๆทันที เพื่อจะได้แจ้งให้ผู้บัญชาการเหตุการณ์ทราบต่อไป 3. ผู้นำการอพยพ / ช่วยผู้อำนวยการฝ่ายต่างๆ รายงานยอดผู้อพยพ ยอดผู้ได้รับบาดเจ็บหรือต้องการความช่วยเหลือ และสถานการณ์การอพยพให้ผู้บัญชาการเหตุการณ์ ทราบ

แผนการอพยพหนีไฟ
โรงเรียนเซนต์ปีเตอร์ ธนบุรี
อาคารศิลา ชั้น 2

1. ผู้ทำหน้าที่นำการอพยพ

ชื่อ-สกุล	ตำแหน่ง/ ชั้น	หน้าที่	เบอร์โทรศัพท์
คุณครูบุญมาก สำราญถิ่น	ครูพิเศษ	หัวหน้าทีมผู้นำการอพยพ	-
คุณครูศิริพร กิจเจริญ	ครูประจำชั้น	ผู้นำการอพยพห้องประถมศึกษาปีที่ 4/1	-
คุณครูสายวรินทร์ พลับนิ่ม	ครูประจำชั้น	ผู้นำการอพยพห้องประถมศึกษาปีที่ 4/2	-
คุณครูจรรยา พุทธิอินทร์	ครูประจำชั้น	ผู้นำการอพยพห้องประถมศึกษาปีที่ 4/3	-
คุณครูนันทรัตน์ โพธาราม	ครูประจำชั้น	ผู้นำการอพยพห้องประถมศึกษาปีที่ 4/4	-
คุณครูเกศินี แก้วประดิษฐ์	ครูประจำชั้น	ผู้นำการอพยพห้องประถมศึกษาปีที่ 4/5	-
คุณครูพรณี พารา	ครูประจำชั้น	ผู้นำการอพยพห้องประถมศึกษาปีที่ 5/1	-
คุณครูลาวัลย์ ศรีสุทธิ	ครูประจำชั้น	ผู้นำการอพยพห้องประถมศึกษาปีที่ 5/2	-
คุณครูจิราวรรณ เกิดคุณ	ครูประจำชั้น	ผู้นำการอพยพห้องประถมศึกษาปีที่ 5/3	-
คุณครูธัญญา กำคำ	ครูประจำชั้น	ผู้นำการอพยพห้องประถมศึกษาปีที่ 5/4	-

2. ผู้ตรวจสอบยอดผู้อพยพ

ชื่อ-สกุล	ตำแหน่ง	หน้าที่	เบอร์โทรศัพท์
คุณครูบุญมาก สำราญถิ่น	ครูพิเศษ	ผู้รวบรวมผลตรวจยอดผู้อพยพ	-
คุณครูศิริพร กิจเจริญ	ครูประจำชั้น	ผู้ตรวจยอดอพยพห้องประถมศึกษาปีที่ 4/1	-
คุณครูสายวรินทร์ พลับนิ่ม	ครูประจำชั้น	ผู้ตรวจยอดอพยพห้องประถมศึกษาปีที่ 4/2	-
คุณครูจรรยา พุทธิอินทร์	ครูประจำชั้น	ผู้ตรวจยอดอพยพห้องประถมศึกษาปีที่ 4/3	-
คุณครูนันทรัตน์ โพธาราม	ครูประจำชั้น	ผู้ตรวจยอดอพยพห้องประถมศึกษาปีที่ 4/4	-
คุณครูเกศินี แก้วประดิษฐ์	ครูประจำชั้น	ผู้ตรวจยอดอพยพห้องประถมศึกษาปีที่ 4/5	-
คุณครูพรณี พารา	ครูประจำชั้น	ผู้ตรวจยอดอพยพห้องประถมศึกษาปีที่ 5/1	-
คุณครูลาวัลย์ ศรีสุทธิ	ครูประจำชั้น	ผู้ตรวจยอดอพยพห้องประถมศึกษาปีที่ 5/2	-
คุณครูจิราวรรณ เกิดคุณ	ครูประจำชั้น	ผู้ตรวจยอดอพยพห้องประถมศึกษาปีที่ 5/3	-
คุณครูธัญญา กำคำ	ครูประจำชั้น	ผู้ตรวจยอดอพยพห้องประถมศึกษาปีที่ 5/4	-

3. ผู้ทำหน้าที่ปฐมพยาบาล

ชื่อ-สกุล	ตำแหน่ง	หน้าที่	เบอร์โทรศัพท์
คุณครูณัฐิ์ กุมารจันทร์	ครูพิเศษ	ผู้ปฐมพยาบาลคนที่ 1	-
คุณครูณัฐารณณ์ ขาวสุข	ครูพิเศษ	ผู้ปฐมพยาบาลคนที่ 2	-
คุณครูวิทวัส ศรีจันทอง	ครูพิเศษ	ผู้ปฐมพยาบาลคนที่ 3	-


4. เส้นทางอพยพ

เส้นทาง อพยพ	รายละเอียดเส้นทางอพยพ
เส้นทางที่ 1	หากเกิดเหตุเพลิงไหม้ที่อาคาร นาวา ให้เดินลงบันไดและใช้ทางออก อาคารโรงอาหาร(อาคารมานนา) และตรงไปยังจุดรวมพลบริเวณลานสนามหญ้า หรือสนามกีฬาด้านข้างอาคารมานนา
เส้นทางที่ 2	หากเกิดเหตุเพลิงไหม้ที่อาคารศิลา ให้เดินลงบันไดและใช้ทางออก อาคารโรงอาหาร(อาคารมานนา) และตรงไปยังจุดรวมพลบริเวณลานสนามหญ้า หรือเดินเลียวย้ายไปตามถนนเพื่อไปยังจุดรวมพลบริเวณลานบริเวณลานจอดรถโรงเรียนเซนต์ปีเตอร์ ธนบุรี
เส้นทางที่ 3	หากเกิดเหตุเพลิงไหม้ที่อาคารมานนา ให้เดินลงบันไดและใช้ทางออกด้านหน้าอาคาร ผ่านสนามกีฬา ข้ามถนนเพื่อไปยังจุดรวมพลบริเวณลานบริเวณลานจอดรถโรงเรียนเซนต์ปีเตอร์ ธนบุรี หรือออกทางด้านหลังอาคาร เดินเลียวยาวไปตามถนนเพื่อไปยังจุดรวมพลบริเวณลานบริเวณลานจอดรถโรงเรียนเซนต์ปีเตอร์ ธนบุรี

5. จุดรวมพลและจุดรองรับการอพยพ

จุด	สถานที่
จุดรวมพล	บริเวณลานสนามหญ้าข้างโรงอาหารอาคารมานนา
จุดรองรับการอพยพ	บริเวณลานสนามกีฬาข้างโรงอาหารอาคารมานนา บริเวณลานจอดรถโรงเรียนเซนต์ปีเตอร์ ธนบุรี หมายเหตุ : กรณีบุคลากรครู เจ้าหน้าที่ นักเรียน ไม่สามารถอพยพ ได้ทันหรือพลัดหลง ฯลฯ ให้รีบไปรายงานตัว ณ จุดรองรับการอพยพโดยเร็วที่สุด

6. รูปแบบการอพยพ และการปฏิบัติหน้าที่ ณ จุดรวมพล

รูปแบบการนำอพยพ	รายละเอียด / กิจกรรม
ใช้ธงสีแดง  เป็นสัญลักษณ์สำหรับการอพยพ	3. ผู้นำการอพยพเดินชูธงเหนือศีรษะ ใช้วิธีเดินเร็ว (ห้ามวิ่งหรือเดินช้า) นำผู้อพยพตามเส้นทางที่กำหนดไปยังจุดนัดพบบริเวณสนามหญ้าข้างโรงอาหารอาคาร มานนา 4. จุดติดตั้งธงที่ใช้ในการอพยพ - ข้างบันไดทางขึ้น - ทางลงอาคาร
2. การปฏิบัติหน้าที่ ณ จุดนัดพบ/จุดรวมพล	1. ผู้ตรวจสอบยอดผู้อพยพทำหน้าที่ตรวจสอบแล้วรายงานยอดให้รวบรวมผลตรวจสอบยอดผู้อพยพ / ผู้นำการอพยพเพื่อรายงาน ผู้บัญชาการเหตุการณ์ ทราบ 2. ผู้ทำหน้าที่ปฐมพยาบาลตรวจสอบผู้บาดเจ็บ หากมีผู้ได้รับบาดเจ็บหรือต้องการความช่วยเหลือให้แจ้งผู้นำการอพยพ / ช่วยผู้อำนวยการฝ่ายต่างๆทันที เพื่อจะได้แจ้งให้ผู้บัญชาการเหตุการณ์ทราบต่อไป 3. ผู้นำการอพยพ / ช่วยผู้อำนวยการฝ่ายต่างๆ รายงานยอดผู้อพยพ ยอดผู้ได้รับบาดเจ็บหรือต้องการความช่วยเหลือ และสถานการณ์การอพยพให้ผู้บัญชาการเหตุการณ์ ทราบ

แผนการอพยพหนีไฟ
โรงเรียนเซนต์ปีเตอร์ ธนบุรี
อาคารศิลา ชั้น 3

1. ผู้ทำหน้าที่นำการอพยพ

ชื่อ-สกุล	ตำแหน่ง/ ชั้น	หน้าที่	เบอร์โทรศัพท์
คุณครูประภาส บุญทรัพย์	ครูพิเศษ	หัวหน้าทีมผู้นำการอพยพ	-
คุณครูเขมณัญญ์ เกษมโสม	ครูประจำชั้น	ผู้นำการอพยพห้องประถมศึกษาปีที่ 5/5	-
คุณครูเกศรินทร์ บุญทรัพย์	ครูประจำชั้น	ผู้นำการอพยพห้องประถมศึกษาปีที่ 6/1	-
คุณครูรุ่งนภา พรหมสุข	ครูประจำชั้น	ผู้นำการอพยพห้องประถมศึกษาปีที่ 6/2	-
คุณครูสุจินต์ เสนีวงศ์	ครูประจำชั้น	ผู้นำการอพยพห้องประถมศึกษาปีที่ 6/3	-
คุณครูเทพศิรินทร์ สิริสุวัฒน์	ครูประจำชั้น	ผู้นำการอพยพห้องประถมศึกษาปีที่ 6/4	-
คุณครูเยาวลักษณ์ ไกรนาจันทร์	ครูประจำชั้น	ผู้นำการอพยพห้องประถมศึกษาปีที่ 6/5	-
คุณครูสุพรรณิ ศรีเมือง	ครูประจำชั้น	ผู้นำการอพยพห้องมัธยมศึกษาปีที่ 1/1	-
คุณครูลักขณา สนวนทรง	ครูประจำชั้น	ผู้นำการอพยพห้องมัธยมศึกษาปีที่ 1/2	-
คุณครูอมรรัตน์ สาสิทธิ์	ครูประจำชั้น	ผู้นำการอพยพห้องมัธยมศึกษาปีที่ 1/3	-

2. ผู้ตรวจสอบยอดผู้อพยพ

ชื่อ-สกุล	ตำแหน่ง	หน้าที่	เบอร์โทรศัพท์
คุณครูประภาส บุญทรัพย์	ครูพิเศษ	ผู้รวบรวมผลตรวจยอดผู้อพยพ	-
คุณครูเขมณัญญ์ เกษมโสม	ครูประจำชั้น	ผู้ตรวจยอดอพยพห้องประถมศึกษาปีที่ 5/5	-
คุณครูเกศรินทร์ บุญทรัพย์	ครูประจำชั้น	ผู้ตรวจยอดอพยพห้องประถมศึกษาปีที่ 6/1	-
คุณครูรุ่งนภา พรหมสุข	ครูประจำชั้น	ผู้ตรวจยอดอพยพห้องประถมศึกษาปีที่ 6/2	-
คุณครูสุจินต์ เสนีวงศ์	ครูประจำชั้น	ผู้ตรวจยอดอพยพห้องประถมศึกษาปีที่ 6/3	-
คุณครูเทพศิรินทร์ สิริสุวัฒน์	ครูประจำชั้น	ผู้ตรวจยอดอพยพห้องประถมศึกษาปีที่ 6/4	-
คุณครูเยาวลักษณ์ ไกรนาจันทร์	ครูประจำชั้น	ผู้ตรวจยอดอพยพห้องประถมศึกษาปีที่ 6/5	-
คุณครูสุพรรณิ ศรีเมือง	ครูประจำชั้น	ผู้ตรวจยอดอพยพห้องมัธยมศึกษาปีที่ 1/1	-
คุณครูลักขณา สนวนทรง	ครูประจำชั้น	ผู้ตรวจยอดอพยพห้องมัธยมศึกษาปีที่ 1/2	-
คุณครูอมรรัตน์ สาสิทธิ์	ครูประจำชั้น	ผู้ตรวจยอดอพยพห้องมัธยมศึกษาปีที่ 1/3	-

3. ผู้ทำหน้าที่ปฐมพยาบาล

ชื่อ-สกุล	ตำแหน่ง	หน้าที่	เบอร์โทรศัพท์
คุณครูพิมพ์ผกา วิเศษดอนหวาย	ครูพิเศษ	ผู้ปฐมพยาบาลคนที่ 1	-
คุณครูกมลชนก บุญส่ง	ครูพิเศษ	ผู้ปฐมพยาบาลคนที่ 2	-
คุณครูนทีธร บุญส่งวงศ์สกุล	ครูพิเศษ	ผู้ปฐมพยาบาลคนที่ 3	-


4. เส้นทางอพยพ

เส้นทางอพยพ	รายละเอียดเส้นทางอพยพ
เส้นทางที่ 1	หากเกิดเหตุเพลิงไหม้ที่อาคาร นาวา ให้เดินลงบันไดและใช้ทางออก อาคารโรงอาหาร(อาคารมานนา) และตรงไปยังจุดรวมพลบริเวณลานสนามหญ้า หรือสนามกีฬาด้านข้างอาคารมานนา
เส้นทางที่ 2	หากเกิดเหตุเพลิงไหม้ที่อาคารศิลา ให้เดินลงบันไดและใช้ทางออก อาคารโรงอาหาร(อาคารมานนา) และตรงไปยังจุดรวมพลบริเวณลานสนามหญ้า หรือเดินเลีย่วซ้ายไปตามถนนเพื่อไปยังจุดรวมพลบริเวณลานบริเวณลานจอดรถโรงเรียนเซนต์ปีเตอร์ ธนบุรี
เส้นทางที่ 3	หากเกิดเหตุเพลิงไหม้ที่อาคารมานนา ให้เดินลงบันไดและใช้ทางออกด้านหน้าอาคาร ผ่านสนามกีฬา ข้ามถนนเพื่อไปยังจุดรวมพลบริเวณลานบริเวณลานจอดรถโรงเรียนเซนต์ปีเตอร์ ธนบุรี หรือออกทางด้านหลังอาคาร เดินเลีย่วขวาไปตามถนนเพื่อไปยังจุดรวมพลบริเวณลานบริเวณลานจอดรถโรงเรียนเซนต์ปีเตอร์ ธนบุรี

5. จุดรวมพลและจุดรองรับการอพยพ

จุด	สถานที่
จุดรวมพล	บริเวณลานสนามหญ้าข้างโรงอาหารอาคารมานนา
จุดรองรับการอพยพ	บริเวณลานสนามกีฬาข้างโรงอาหารอาคารมานนา บริเวณลานจอดรถโรงเรียนเซนต์ปีเตอร์ ธนบุรี หมายเหตุ : กรณีบุคลากรครู เจ้าหน้าที่ นักเรียน ไม่สามารถอพยพ ได้ทันหรือพลัดหลง ฯลฯ ให้รีบไปรายงานตัว ณ จุดรองรับการอพยพโดยเร็วที่สุด

6. รูปแบบการอพยพ และการปฏิบัติหน้าที่ ณ จุดรวมพล

รูปแบบการนำอพยพ	รายละเอียด / กิจกรรม
ใช้ธงสีม่วง  เป็นสัญลักษณ์สำหรับการอพยพ	<ol style="list-style-type: none"> ผู้นำการอพยพเดินชูธงเหนือศีรษะ ใช้วิธีเดินเร็ว (ห้ามวิ่งหรือเดินช้า) นำผู้อพยพตามเส้นทางที่กำหนดไปยังจุดนัดพบบริเวณสนามหญ้าข้างโรงอาหารอาคาร มานนา จุดติดตั้งธงที่ใช้ในการอพยพ <ul style="list-style-type: none"> ข้างบันไดทางขึ้น - ทางลงอาคาร
2. การปฏิบัติหน้าที่ ณ จุดนัดพบ/จุดรวมพล	<ol style="list-style-type: none"> ผู้ตรวจสอบยอดผู้อพยพทำหน้าที่ตรวจสอบแล้วรายงานยอดให้รวบรวมผลตรวจยอดผู้อพยพ / ผู้นำการอพยพเพื่อรายงาน ผู้บัญชาการเหตุการณ์ ทราบ ผู้ทำหน้าที่ปฐมพยาบาลตรวจสอบผู้บาดเจ็บ หากมีผู้ได้รับบาดเจ็บหรือต้องการความช่วยเหลือ ให้แจ้งผู้นำการอพยพ / ช่วยผู้อำนวยการฝ่ายต่างๆทันที เพื่อจะได้แจ้งให้ผู้บัญชาการเหตุการณ์ ทราบต่อไป ผู้นำการอพยพ / ช่วยผู้อำนวยการฝ่ายต่างๆ รายงานยอดผู้อพยพ ยอดผู้ได้รับบาดเจ็บหรือต้องการความช่วยเหลือ และสถานการณ์การอพยพให้ผู้บัญชาการเหตุการณ์ ทราบ

แผนการอพยพหนีไฟ
โรงเรียนเซนต์ปีเตอร์ ธนบุรี
อาคารศิลา ชั้น 4

1. ผู้ทำหน้าที่นำการอพยพ

ชื่อ-สกุล	ตำแหน่ง/ ชั้น	หน้าที่	เบอร์โทรศัพท์
คุณครูปิ่นเทพ หาญชัยภูมิ	ครูพิเศษ	หัวหน้าทีมผู้นำการอพยพ	-
ครูมธุรส ชุ่มทอง	ครูประจำชั้น	ผู้นำการอพยพห้องมัธยมศึกษาปีที่ 2/1	-
ครูสาคร ปานแดง	ครูประจำชั้น	ผู้นำการอพยพห้องมัธยมศึกษาปีที่ 2/2	-
ครูธนกร เดชนะ	ครูประจำชั้น	ผู้นำการอพยพห้องมัธยมศึกษาปีที่ 2/3	-
ครูวารุณี สาแห	ครูประจำชั้น	ผู้นำการอพยพห้องมัธยมศึกษาปีที่ 3/1	-
ครูอำพรธม ศิริปโชติ	ครูประจำชั้น	ผู้นำการอพยพห้องมัธยมศึกษาปีที่ 3/2	-
ครูธนพล ห้วยหงษ์ทอง	ครูประจำชั้น	ผู้นำการอพยพห้องมัธยมศึกษาปีที่ 3/3	-
คุณครูพัชัญชญา ศรีปัด	ครูประจำชั้น	ผู้นำการอพยพห้องมัธยมศึกษาปีที่ 4/1	-
คุณครูหทัยชนก จินะวิจารณ์ะ	ครูประจำชั้น	ผู้นำการอพยพห้องมัธยมศึกษาปีที่ 4/2	-
คุณครูรังสิยา ดวงจินดา	ครูประจำชั้น	ผู้นำการอพยพห้องมัธยมศึกษาปีที่ 4/3	-

2. ผู้ตรวจสอบยอดผู้อพยพ

ชื่อ-สกุล	ตำแหน่ง	หน้าที่	เบอร์โทรศัพท์
คุณครูปิ่นเทพ หาญชัยภูมิ	ครูพิเศษ	ผู้รวบรวมผลตรวจยอดผู้อพยพ	-
ครูมธุรส ชุ่มทอง	ครูประจำชั้น	ผู้ตรวจยอดผู้อพยพห้องมัธยมศึกษาปีที่ 2/1	-
ครูสาคร ปานแดง	ครูประจำชั้น	ผู้ตรวจยอดผู้อพยพห้องมัธยมศึกษาปีที่ 2/2	-
ครูธนกร เดชนะ	ครูประจำชั้น	ผู้ตรวจยอดผู้อพยพห้องมัธยมศึกษาปีที่ 2/3	-
ครูวารุณี สาแห	ครูประจำชั้น	ผู้ตรวจยอดผู้อพยพห้องมัธยมศึกษาปีที่ 3/1	-
ครูอำพรธม ศิริปโชติ	ครูประจำชั้น	ผู้ตรวจยอดผู้อพยพห้องมัธยมศึกษาปีที่ 3/2	-
ครูธนพล ห้วยหงษ์ทอง	ครูประจำชั้น	ผู้ตรวจยอดผู้อพยพห้องมัธยมศึกษาปีที่ 3/3	-
คุณครูพัชัญชญา ศรีปัด	ครูประจำชั้น	ผู้ตรวจยอดผู้อพยพห้องมัธยมศึกษาปีที่ 4/1	-
คุณครูหทัยชนก จินะวิจารณ์ะ	ครูประจำชั้น	ผู้ตรวจยอดผู้อพยพห้องมัธยมศึกษาปีที่ 4/2	-
คุณครูรังสิยา ดวงจินดา	ครูประจำชั้น	ผู้ตรวจยอดผู้อพยพห้องมัธยมศึกษาปีที่ 4/3	-

3. ผู้ทำหน้าที่ปฐมพยาบาล

ชื่อ-สกุล	ตำแหน่ง	หน้าที่	เบอร์โทรศัพท์
คุณครูรัตนดิฏาณกร พันธุ์จินดานนท์	ครูพิเศษ	ผู้ปฐมพยาบาลคนที่ 1	-
คุณครูภารดี จันทร์ศรี	ครูพิเศษ	ผู้ปฐมพยาบาลคนที่ 2	-
คุณครูสันติ นवलสวาย	ครูพิเศษ	ผู้ปฐมพยาบาลคนที่ 3	-


4. เส้นทางอพยพ

เส้นทางอพยพ	รายละเอียดเส้นทางอพยพ
เส้นทางที่ 1	หากเกิดเหตุเพลิงไหม้ที่อาคาร นาวา ให้เดินลงบันไดและใช้ทางออก อาคารโรงอาหาร(อาคารมานนา) และตรงไปยังจุดรวมพลบริเวณลานสนามหญ้า หรือสนามกีฬาด้านข้างอาคารมานนา
เส้นทางที่ 2	หากเกิดเหตุเพลิงไหม้ที่อาคารศิลา ให้เดินลงบันไดและใช้ทางออก อาคารโรงอาหาร(อาคารมานนา) และตรงไปยังจุดรวมพลบริเวณลานสนามหญ้า หรือเดินเลียวย้ายไปตามถนนเพื่อไปยังจุดรวมพลบริเวณลานบริเวณลานจอดรถโรงเรียนเซนต์ปีเตอร์ ธนบุรี
เส้นทางที่ 3	หากเกิดเหตุเพลิงไหม้ที่อาคารมานนา ให้เดินลงบันไดและใช้ทางออกด้านหน้าอาคาร ผ่านสนามกีฬา ข้ามถนนเพื่อไปยังจุดรวมพลบริเวณลานบริเวณลานจอดรถโรงเรียนเซนต์ปีเตอร์ ธนบุรี หรือออกทางด้านหลังอาคาร เดินเลียวยาวไปตามถนนเพื่อไปยังจุดรวมพลบริเวณลานบริเวณลานจอดรถโรงเรียนเซนต์ปีเตอร์ ธนบุรี

5. จุดรวมพลและจุดรองรับการอพยพ

จุด	สถานที่
จุดรวมพล	บริเวณลานสนามหญ้าข้างโรงอาหารอาคารมานนา
จุดรองรับการอพยพ	บริเวณลานสนามกีฬาข้างโรงอาหารอาคารมานนา บริเวณลานจอดรถโรงเรียนเซนต์ปีเตอร์ ธนบุรี หมายเหตุ : กรณีบุคลากรครู เจ้าหน้าที่ นักเรียน ไม่สามารถอพยพ ได้ทันหรือพลัดหลง ฯลฯ ให้รีบไปรายงานตัว ณ จุดรองรับการอพยพโดยเร็วที่สุด

6. รูปแบบการอพยพ และการปฏิบัติหน้าที่ ณ จุดรวมพล

รูปแบบการนำอพยพ	รายละเอียด / กิจกรรม
ใช้ธงสีส้ม  เป็นสัญลักษณ์สำหรับการอพยพ	3. ผู้นำการอพยพเดินชูธงเหนือศีรษะ ใช้วิธีเดินเร็ว (ห้ามวิ่งหรือเดินช้า) นำผู้อพยพตามเส้นทางที่กำหนดไปยังจุดนัดพบบริเวณสนามหญ้าข้างโรงอาหารอาคาร มานนา 4. จุดติดตั้งธงที่ใช้ในการอพยพ - ข้างบันไดทางขึ้น - ทางลงอาคาร
2. การปฏิบัติหน้าที่ ณ จุดนัดพบ/จุดรวมพล	1. ผู้ตรวจสอบยอดผู้อพยพทำหน้าที่ตรวจสอบแล้วรายงานยอดให้รวบรวมผลตรวจสอบยอดผู้อพยพ / ผู้นำการอพยพเพื่อรายงาน ผู้บัญชาการเหตุการณ์ ทราบ 2. ผู้ทำหน้าที่ปฐมพยาบาลตรวจสอบผู้บาดเจ็บ หากมีผู้ได้รับบาดเจ็บหรือต้องการความช่วยเหลือให้แจ้งผู้นำการอพยพ / ช่วยผู้อำนวยการฝ่ายต่างๆทันที เพื่อจะได้แจ้งให้ผู้บัญชาการเหตุการณ์ทราบต่อไป 3. ผู้นำการอพยพ / ช่วยผู้อำนวยการฝ่ายต่างๆ รายงานยอดผู้อพยพ ยอดผู้ได้รับบาดเจ็บหรือต้องการความช่วยเหลือ และสถานการณ์การอพยพให้ผู้บัญชาการเหตุการณ์ ทราบ

แผนการอพยพหนีไฟ
โรงเรียนเซนต์ปีเตอร์ ธนบุรี
อาคารศิลา ชั้น 5

1. ผู้ทำหน้าที่นำการอพยพ

ชื่อ-สกุล	ตำแหน่ง/ ชั้น	หน้าที่	เบอร์โทรศัพท์
คุณครูบรรจบพร ศรีสวัสดิ์	ครูพิเศษ	หัวหน้าทีมผู้นำการอพยพ	-
ครูเบญจมา สุขเกษม	ครูประจำชั้น	ผู้นำการอพยพห้องมัธยมศึกษาปีที่ 5/1	-
ครูเดโชพล พันธุ์รัฐดี	ครูประจำชั้น	ผู้นำการอพยพห้องมัธยมศึกษาปีที่ 5/2	-
ครูวชิระ พิมพ์ปราโมทย์	ครูประจำชั้น	ผู้นำการอพยพห้องมัธยมศึกษาปีที่ 6/1	-
ครูทัศนีย์ ดอนมอญ	ครูประจำชั้น	ผู้นำการอพยพห้องมัธยมศึกษาปีที่ 6/2	-
ครูผู้สอนในคาบเรียนอื่นๆ	ครูผู้สอน	ผู้นำการอพยพห้องห้องพักครู	-
ครูผู้สอนในคาบเรียนอื่นๆ	ครูผู้สอน	ผู้นำการอพยพห้องห้องคอมพิวเตอร์	-
ครูผู้สอนในคาบเรียนอื่นๆ	ครูผู้สอน	ผู้นำการอพยพห้องห้องฟิสิกส์	-
ครูผู้สอนในคาบเรียนอื่นๆ	ครูผู้สอน	ผู้นำการอพยพห้องเคมี	-

2. ผู้ตรวจสอบยอดผู้อพยพ

ชื่อ-สกุล	ตำแหน่ง	หน้าที่	เบอร์โทรศัพท์
คุณครูบรรจบพร ศรีสวัสดิ์	ครูพิเศษ	ผู้รวบรวมผลตรวจยอดผู้อพยพ	-
ครูเบญจมา สุขเกษม	ครูประจำชั้น	ผู้ตรวจยอดผู้อพยพห้องมัธยมศึกษาปีที่ 5/1	-
ครูเดโชพล พันธุ์รัฐดี	ครูประจำชั้น	ผู้ตรวจยอดผู้อพยพห้องมัธยมศึกษาปีที่ 5/2	-
ครูวชิระ พิมพ์ปราโมทย์	ครูประจำชั้น	ผู้ตรวจยอดผู้อพยพห้องมัธยมศึกษาปีที่ 6/1	-
ครูทัศนีย์ ดอนมอญ	ครูประจำชั้น	ผู้ตรวจยอดผู้อพยพห้องมัธยมศึกษาปีที่ 6/2	-

3. ผู้ทำหน้าที่ปฐมพยาบาล

ชื่อ-สกุล	ตำแหน่ง	หน้าที่	เบอร์โทรศัพท์
คุณครูวาสนา โกมุทยานันท์	ครูพิเศษ	ผู้ปฐมพยาบาลคนที่ 1	-
คุณครูชโรธร สาลี	ครูพิเศษ	ผู้ปฐมพยาบาลคนที่ 2	-
คุณครูหทัยชนก จินะวิจารณ์ะ	ครูพิเศษ	ผู้ปฐมพยาบาลคนที่ 3	-


4. เส้นทางอพยพ

เส้นทาง อพยพ	รายละเอียดเส้นทางอพยพ
เส้นทางที่ 1	หากเกิดเหตุเพลิงไหม้ที่อาคาร นาวา ให้เดินลงบันไดและใช้ทางออก อาคารโรงอาหาร(อาคารมานนา) และตรงไปยังจุดรวมพลบริเวณลานสนามหญ้า หรือสนามกีฬาด้านข้างอาคารมานนา
เส้นทางที่ 2	หากเกิดเหตุเพลิงไหม้ที่อาคารศิลา ให้เดินลงบันไดและใช้ทางออก อาคารโรงอาหาร(อาคารมานนา) และตรงไปยังจุดรวมพลบริเวณลานสนามหญ้า หรือเดินเลียวย้ายไปตามถนนเพื่อไปยังจุดรวมพลบริเวณลานบริเวณลานจอดรถโรงเรียนเซนต์ปีเตอร์ ธนบุรี
เส้นทางที่ 3	หากเกิดเหตุเพลิงไหม้ที่อาคารมานนา ให้เดินลงบันไดและใช้ทางออกด้านหน้าอาคาร ผ่านสนามกีฬา ข้ามถนนเพื่อไปยังจุดรวมพลบริเวณลานบริเวณลานจอดรถโรงเรียนเซนต์ปีเตอร์ ธนบุรี หรือออกทางด้านหลังอาคาร เดินเลียวยาวไปตามถนนเพื่อไปยังจุดรวมพลบริเวณลานบริเวณลานจอดรถโรงเรียนเซนต์ปีเตอร์ ธนบุรี

5. จุดรวมพลและจุดรองรับการอพยพ

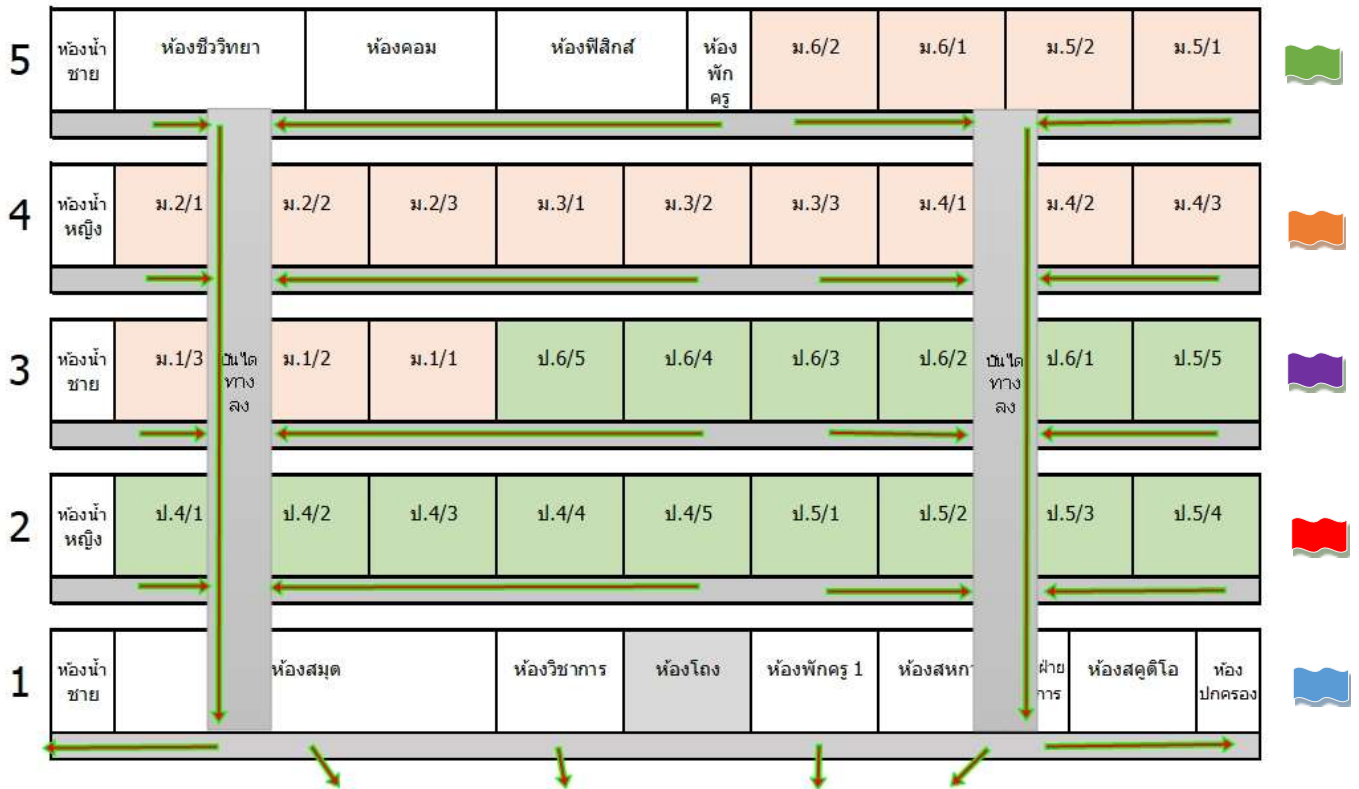
จุด	สถานที่
จุดรวมพล	บริเวณลานสนามหญ้าข้างโรงอาหารอาคารมานนา
จุดรองรับการอพยพ	บริเวณลานสนามกีฬาข้างโรงอาหารอาคารมานนา บริเวณลานจอดรถโรงเรียนเซนต์ปีเตอร์ ธนบุรี หมายเหตุ : กรณีบุคลากรครู เจ้าหน้าที่ นักเรียน ไม่สามารถอพยพ ได้ทันหรือพลัดหลง ฯลฯ ให้รีบไปรายงานตัว ณ จุดรองรับการอพยพโดยเร็วที่สุด

6. รูปแบบการอพยพ และการปฏิบัติหน้าที่ ณ จุดรวมพล

รูปแบบการนำอพยพ	รายละเอียด / กิจกรรม
ใช้ธงสีเขียว  เป็นสัญลักษณ์สำหรับการอพยพ	<ol style="list-style-type: none"> ผู้นำการอพยพเดินชูธงเหนือศีรษะ ใช้วิธีเดินเร็ว (ห้ามวิ่งหรือเดินช้า) นำผู้อพยพตามเส้นทางที่กำหนดไปยังจุดนัดพบบริเวณสนามหญ้าข้างโรงอาหารอาคาร มานนา จุดติดตั้งธงที่ใช้ในการอพยพ <ul style="list-style-type: none"> ข้างบันไดทางขึ้น - ทางลงอาคาร
2. การปฏิบัติหน้าที่ ณ จุดนัดพบ/จุดรวมพล	<ol style="list-style-type: none"> ผู้ตรวจสอบยอดผู้อพยพทำหน้าที่ตรวจสอบแล้วรายงานยอดให้รวบรวมผลตรวจสอบยอดผู้อพยพ / ผู้นำการอพยพเพื่อรายงาน ผู้บัญชาการเหตุการณ์ ทราบ ผู้ทำหน้าที่ปฐมพยาบาลตรวจสอบผู้บาดเจ็บ หากมีผู้ได้รับบาดเจ็บหรือต้องการความช่วยเหลือให้แจ้งผู้นำการอพยพ / ช่วยผู้อำนวยการฝ่ายต่างๆทันที เพื่อจะได้แจ้งให้ผู้บัญชาการเหตุการณ์ทราบต่อไป ผู้นำการอพยพ / ช่วยผู้อำนวยการฝ่ายต่างๆ รายงานยอดผู้อพยพ ยอดผู้ได้รับบาดเจ็บหรือต้องการความช่วยเหลือ และสถานการณ์การอพยพให้ผู้บัญชาการเหตุการณ์ ทราบ

รูปภาพประกอบแผนอพยพหนีไฟอาคาร ศิลา

อาคารศิลปะ



แผนการอพยพหนีไฟ
โรงเรียนเซนต์ปีเตอร์ ธนบุรี
อาคารตรีเอกภาพ

อาคาร / ชั้น	ห้องประกอบกร/ห้องเรียน
อาคารตรีเอกภาพ ชั้น 1	- ห้องผู้บริหาร 1
อาคารตรีเอกภาพ ชั้น 1	- ห้องผู้บริหาร 2
อาคารตรีเอกภาพ ชั้น 1	- ห้องห้องธุรการ
อาคารตรีเอกภาพ ชั้น 1	- ห้องบัญชีการเงิน
อาคารตรีเอกภาพ ชั้น 1	- ห้องพยาบาล
อาคารตรีเอกภาพ ชั้น 2	- ห้องผู้ช่วยผู้อำนวยการฝ่าย บริหาร
อาคารตรีเอกภาพ ชั้น 2	- ห้องผู้ช่วยผู้อำนวยการฝ่าย สัมพันธ์ชุมชน
อาคารตรีเอกภาพ ชั้น 2	- ห้องแนะแนว
อาคารตรีเอกภาพ ชั้น 3	- ห้องผู้ช่วยผู้อำนวยการฝ่าย สารสนเทศ / ฝ่ายสารสนเทศ
อาคารตรีเอกภาพ ชั้น 3	- ห้องประชุม

แผนการอพยพหนีไฟ
โรงเรียนเซนต์ปีเตอร์ ธนบุรี
อาคารตรีเอกภาพ

1. ผู้ทำหน้าที่นำการอพยพ

ชื่อ-สกุล	ตำแหน่ง/ ชั้น	หน้าที่	เบอร์โทรศัพท์
คุณครูณัฐพันธ์ สุขเกษม	หัวหน้าฝ่าย ฯ	หัวหน้าทีมผู้นำการอพยพ	-
คุณครูอภิชาล แสงสวาสดี	ครูพิเศษ	ผู้นำการอพยพ 1	-

2. ผู้ตรวจสอบยอดผู้อพยพ

ชื่อ-สกุล	ตำแหน่ง	หน้าที่	เบอร์โทรศัพท์
คุณครูอรดี หอมมณีรัตนชัย	หัวหน้าฝ่าย ฯ	ผู้รวบรวมผลตรวจยอดผู้อพยพ	-
เจ้าหน้าที่ศิริพร เกาะยุทธ์	เจ้าหน้าที่	ผู้ตรวจยอดผู้อพยพสำรองคนที่ 1	-

3. ผู้ทำหน้าที่ปฐมพยาบาล

ชื่อ-สกุล	ตำแหน่ง	หน้าที่	เบอร์โทรศัพท์
เจ้าหน้าที่อรุณี นอบน้อม	เจ้าหน้าที่	ผู้ปฐมพยาบาลคนที่ 1	-
เจ้าหน้าที่อรพรรณ นาคโต	เจ้าหน้าที่	ผู้ปฐมพยาบาลคนที่ 2	-


4. เส้นทางอพยพ

เส้นทางอพยพ	รายละเอียดเส้นทางอพยพ
เส้นทางที่ 1	หากเกิดเหตุเพลิงไหม้ที่อาคาร นาวา ให้ใช้ทางออก อาคารโรงอาหาร(อาคารมานนา) และตรงไปยังจุดรวมพลบริเวณลานสนามหญ้า หรือสนามกีฬาด้านข้างอาคารมานนา
เส้นทางที่ 2	หากเกิดเหตุเพลิงไหม้ที่อาคารศิลา ให้ใช้ทางออก อาคารโรงอาหาร(อาคารมานนา) และตรงไปยังจุดรวมพลบริเวณลานสนามหญ้า หรือเดินเลียวย้ายไปตามถนนเพื่อไปยังจุดรวมพลบริเวณลานบริเวณลานจอดรถโรงเรียนเซนต์ปีเตอร์ ธนบุรี

5. จุดรวมพลและจุดรองรับการอพยพ

จุด	สถานที่
จุดรวมพล	บริเวณลานจอดรถโรงเรียนเซนต์ปีเตอร์ ธนบุรี
จุดรองรับการอพยพ	หมายเหตุ : กรณีบุคลากรครู เจ้าหน้าที่ นักเรียน ไม่สามารถอพยพ ได้ทันหรือพลัดหลง ฯลฯ ให้รีบไปรายงานตัว ณ จุดรองรับการอพยพโดยเร็วที่สุด

6. รูปแบบการอพยพ และการปฏิบัติหน้าที่ ณ จุดรวมพล

รูปแบบการนำอพยพ	รายละเอียด / กิจกรรม
ใช้ธงสีฟ้า  เป็นสัญลักษณ์สำหรับการอพยพ	<ol style="list-style-type: none"> 1. ผู้นำการอพยพเดินชูธงเหนือศีรษะ ใช้วิธีเดินเร็ว (ห้ามวิ่งหรือเดินช้า) นำผู้อพยพตามเส้นทางที่กำหนดไปยังจุดนัดพบบริเวณสนามหญ้าข้างโรงอาหารอาคาร มานนา 2. จุดติดตั้งธงที่ใช้ในการอพยพ <ul style="list-style-type: none"> - ช้างบันไดทางขึ้น - ทางลงอาคาร
2. การปฏิบัติหน้าที่ ณ จุดนัดพบ/จุดรวมพล	<ol style="list-style-type: none"> 1. ผู้ตรวจสอบยอดผู้อพยพทำหน้าที่ตรวจสอบแล้วรายงานยอดให้รวบรวมผลตรวจสอบยอดผู้อพยพ / ผู้นำการอพยพเพื่อรายงาน ผู้บัญชาการเหตุการณ์ ทราบ 2. ผู้ทำหน้าที่ปฐมพยาบาลตรวจสอบผู้บาดเจ็บ หากมีผู้ได้รับบาดเจ็บหรือต้องการความช่วยเหลือให้แจ้งผู้นำการอพยพ / ช่วยผู้อำนวยการฝ่ายต่างๆทันที เพื่อจะได้แจ้งให้ผู้บัญชาการเหตุการณ์ทราบต่อไป 3. ผู้นำการอพยพ / ช่วยผู้อำนวยการฝ่ายต่างๆ รายงานยอดผู้อพยพ ยอดผู้ได้รับบาดเจ็บหรือต้องการความช่วยเหลือ และสถานการณ์การอพยพให้ผู้บัญชาการเหตุการณ์ ทราบ

รูปภาพประกอบแผนอพยพหนีไฟอาคาร ตรีเอกภาพ



แผนการอพยพหนีไฟ
โรงเรียนเซนต์ปีเตอร์ ธนบุรี

อาคารมานนา

อาคาร / ชั้น	ห้องประกอบการ/ห้องเรียน
อาคารมานนา ชั้น 1	- ห้องครัวใหญ่
อาคารมานนา ชั้น 1	- โรงอาหาร

แผนการอพยพหนีไฟ
โรงเรียนเซนต์ปีเตอร์ ธนบุรี

อาคารมานนา

1. ผู้ทำหน้าที่นำการอพยพ

ชื่อ-สกุล	ตำแหน่ง/ ชั้น	หน้าที่	เบอร์โทรศัพท์
คุณครูชัชวาล โกมลประเสริฐ	หัวหน้าฝ่ายฯ	หัวหน้าทีมผู้นำการอพยพ	-
นายประวิทย์ พรหมกาญจน์	พนักงาน	ผู้นำการอพยพ 1	-
นายถาวร ยอดศิริ	พนักงาน	ผู้นำการอพยพ 2	-

2. ผู้ตรวจสอบยอดผู้อพยพ

ชื่อ-สกุล	ตำแหน่ง	หน้าที่	เบอร์โทรศัพท์
นายบุญธรรม บือทุ	พนักงาน	ผู้รวบรวมผลตรวจยอดผู้อพยพ	-
นายวิฑูรย์ พรหมกาญจน์	พนักงาน	ผู้ตรวจยอดผู้อพยพสำรองคนที่ 1	-
นางสาววิริยา พรหมกานต์	พนักงาน	ผู้ตรวจยอดผู้อพยพสำรองคนที่ 2	-

3. ผู้ทำหน้าที่ปฐมพยาบาล

ชื่อ-สกุล	ตำแหน่ง	หน้าที่	เบอร์โทรศัพท์
นางสาวศิราณี ธาราวนา	พนักงาน	ผู้ปฐมพยาบาลคนที่ 1	-
นางจีรารวรรณ ดุโย	พนักงาน	ผู้ปฐมพยาบาลคนที่ 2	-
นางสิริรัตน์ ปากหวาน	พนักงาน	ผู้ปฐมพยาบาลคนที่ 3	-


4. เส้นทางอพยพ

เส้นทาง อพยพ	รายละเอียดเส้นทางอพยพ
เส้นทางที่ 1	หากเกิดเหตุเพลิงไหม้ที่อาคาร นาวา ให้ใช้ทางออก อาคารโรงอาหาร(อาคารมานนา) และตรงไปยังจุดรวมพลบริเวณลานสนามหญ้า หรือสนามกีฬาต้านข้างอาคารมานนา
เส้นทางที่ 2	หากเกิดเหตุเพลิงไหม้ที่อาคารศิลา ให้ใช้ทางออก อาคารโรงอาหาร(อาคารมานนา) และตรงไปยังจุดรวมพลบริเวณลานสนามหญ้า หรือเดินเลียวย้ายไปตามถนนเพื่อไปยังจุดรวมพลบริเวณลานบริเวณลานจอดรถโรงเรียนเซนต์ปีเตอร์ ธนบุรี

5. จุดรวมพลและจุดรองรับการอพยพ

จุด	สถานที่
จุดรวมพล	บริเวณลานสนามหญ้าข้างโรงอาหารอาคารมานนา
จุดรองรับการอพยพ	บริเวณลานสนามกีฬาข้างโรงอาหารอาคารมานนา หมายเหตุ : กรณีบุคลากรครู เจ้าหน้าที่ นักเรียน ไม่สามารถอพยพ ได้ทันหรือพลัดหลง ฯลฯ ให้รีบไปรายงานตัว ณ จุดรองรับการอพยพโดยเร็วที่สุด

6. รูปแบบการอพยพ และการปฏิบัติหน้าที่ ณ จุดรวมพล

รูปแบบการนำอพยพ	รายละเอียด / กิจกรรม
ใช้ธงสีส้ม  เป็นสัญลักษณ์สำหรับการอพยพ	<ol style="list-style-type: none"> 1. ผู้นำการอพยพเดินชูธงเหนือศีรษะ ใช้วิธีเดินเร็ว (ห้ามวิ่งหรือเดินช้า) นำผู้อพยพตามเส้นทางที่กำหนดไปยังจุดนัดพบบริเวณสนามหญ้าข้างโรงอาหารอาคาร มานนา 2. จุดติดตั้งธงที่ใช้ในการอพยพ <ul style="list-style-type: none"> - ด้านข้างร้านค้าด้านข้างอาคาร
2. การปฏิบัติหน้าที่ ณ จุดนัดพบ/จุดรวมพล	<ol style="list-style-type: none"> 1. ผู้ตรวจสอบยอดผู้อพยพทำหน้าที่ตรวจสอบแล้วรายงานยอดให้รวบรวมผลตรวจสอบยอดผู้อพยพ / ผู้นำการอพยพเพื่อรายงาน ผู้บัญชาการเหตุการณ์ ทราบ 2. ผู้ทำหน้าที่ปฐมพยาบาลตรวจสอบผู้บาดเจ็บ หากมีผู้ได้รับบาดเจ็บหรือต้องการความช่วยเหลือให้แจ้งผู้นำการอพยพ / ช่วยผู้อำนวยการฝ่ายต่างๆทันที เพื่อจะได้แจ้งให้ผู้บัญชาการเหตุการณ์ทราบต่อไป 3. ผู้นำการอพยพ / ช่วยผู้อำนวยการฝ่ายต่างๆ รายงานยอดผู้อพยพ ยอดผู้ได้รับบาดเจ็บหรือต้องการความช่วยเหลือ และสถานการณ์การอพยพให้ผู้บัญชาการเหตุการณ์ ทราบ

รูปภาพประกอบแผนอพยพหนีไฟอาคาร มานนา



ข้อควรปฏิบัติในการอพยพหนีไฟ

เจ้าหน้าที่ทุกคนควรสำรองข้อมูลในคอมพิวเตอร์ที่สำคัญ เก็บไว้ใน Handy drive หรือ Flash drive อย่างสม่ำเสมอเมื่อเกิดเหตุเพลิงไหม้ให้นำติดตัวออกมาด้วย และเพื่อให้การอพยพหนีไฟเป็นไปในทางเดียวกัน ควรดำเนินการ ดังนี้

หากเป็นบุคคลแรกที่พบเหตุเพลิงไหม้

ให้ตั้งสติ ไม่ตื่นตระหนก ตกใจ รีบกดสัญญาณเตือนภัย และแจ้งเจ้าหน้าที่ดับเพลิงให้ทราบในทันที หากไม่สามารถดับเพลิงได้ด้วยตนเองให้รีบหนีออกจากอาคารที่เกิดเหตุทันที โดยอพยพหนีออกด้านล่างของอาคารผ่านทางบันไดหนีไฟตามเส้นทางอพยพหนีไฟที่ได้กำหนดไว้อย่างเป็นระเบียบและรวดเร็ว

ขณะเกิดอัคคีภัย

เชื่อฟังและปฏิบัติตามคำแนะนำของผู้นำอพยพอย่างเคร่งครัด ตรวจสอบตราเพื่อนร่วมงาน เพื่ออพยพไปพร้อมๆ กันจะได้ช่วยเหลือซึ่งกันและกัน ไม่ควรเดินคุยกัน กรณีเดินตามบันไดสายตาควรมองชั้นบันได มีจ็อบที่ราวบันได อย่าผลักหรือดันคนข้างหน้า เมื่ออพยพจนถึงชั้นล่างสุดแล้วให้ออกนอกตัวอาคารและไปรายงานตัวที่จุดรวมพล ให้อพยพหนีไฟลงสู่ชั้นล่างเท่านั้น ไม่ควรอพยพหนีไฟขึ้นไปบนดาดฟ้า โดยเด็ดขาด ยกเว้นกรณีจำเป็นที่ไม่สามารถอพยพลงสู่ชั้นล่างได้แล้ว

กรณีเส้นทางอพยพหนีไฟมีควันไฟปกคลุม

ขณะอพยพให้ใช้วิธีเดินเร็วชิดด้านขวาเป็นหลัก ให้นำผ้าชุบน้ำมาปิดจมูกไว้และหมอบคลานต่ำ เพื่อป้องกันการสำลักควันในขณะหลบหนี และหากออกจากบันไดหนีไฟได้แล้วให้ปิดประตู หนีไฟทันที เพื่อป้องกันควันไฟเข้าไปในช่องบันไดหนีไฟ

กรณีติดอยู่ในห้องไม่สามารถหลบหนีได้

ให้ปิดประตู หน้าต่าง และอุปกรณ์ไฟฟ้าทุกชนิด พร้อมนำผ้าชุบน้ำมาอุดตามช่องว่างรอบประตู หน้าต่าง ท่อ หรือช่องต่างๆ ที่ควันสามารถเข้าไปได้ และโทรแจ้งเจ้าหน้าที่หรือส่งสัญญาณขอความช่วยเหลือ เช่น การโบกผ้าเป่านกหวีด เป็นต้น

ห้ามใช้ลิฟต์ในการอพยพหนีไฟ

เพราะในช่วงที่เกิดเหตุเพลิงไหม้ ไฟฟ้าจะดับ ทำให้ลิฟต์หยุดทำงานและติดค้างในลิฟต์จนขาดอากาศหายใจและเสียชีวิตได้

ไม่ควรหนีไฟเข้าไปในห้องต่างๆ ที่เป็นจุดอับภายในอาคาร

เช่น ห้องน้ำ เพราะหากไฟลุกลามอย่างรุนแรง น้ำที่มีอยู่ภายในห้องน้ำอาจไม่เพียงพอสำหรับการดับไฟ อีกทั้งความร้อนของไฟยังทำให้น้ำภายในห้องน้ำกลายเป็นน้ำต้มเดือดทำให้ผู้ที่ติดอยู่ในห้องน้ำ ถูกน้ำลวกจนเสียชีวิตได้

กรณีฟลุคไหม้ตัว

ให้ล้มตัวลงกับพื้นและกลิ้งตัวไปมาเพื่อดับไฟ

หมายเหตุ : ทุกฝ่ายฯ /ทุกอาคาร สามารถนำไปปรับใช้ให้เหมาะสมกับสถานการณ์การเกิดอัคคีภัย